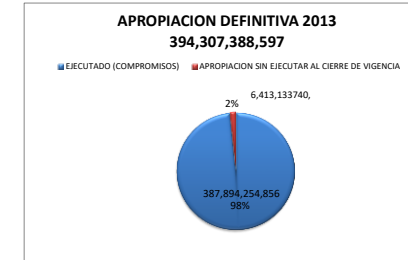
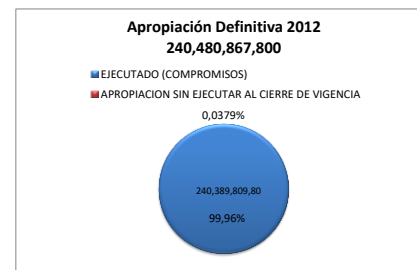
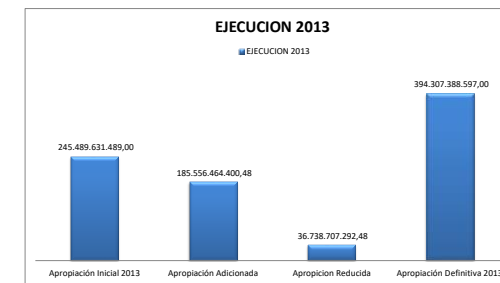
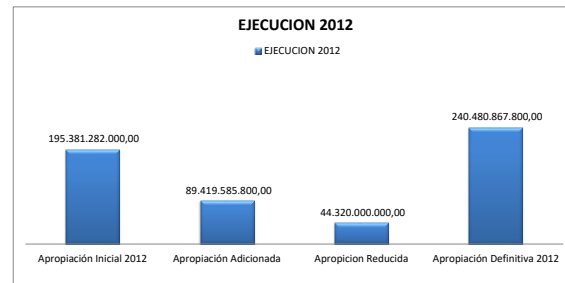


COMPARATIVO DE APROPIACIONES 2012-2017

CONCEPTO	RECURSO	EJECUCION 2012							EJECUCION 2013							
		Apropiación Inicial 2012	Apropiación Adicionada	Apropiación Reducida	Apropiación Definitiva 2012	EJECUTADO (COMPROMISOS)	APROPIACION SIN EJECUTAR AL CIERRE DE VIGENCIA	%EJECUCION / APROPIACION DEFINITIVA	Recurso	Apropiación Inicial 2013	Apropiación Adicionada	Apropiación Reducida	Apropiación Definitiva 2013	EJECUTADO (COMPROMISOS)	APROPIACION SIN EJECUTAR AL CIERRE DE VIGENCIA	%EJECUCION / APROPIACION DEFINITIVA
GASTOS DE PERSONAL	10	28.729.795.879	20.000.000	4.200.000.000	24.549.795.879,00	24.508.975.561,00	40.820.318,00	10%	10	30.447.837.100,00	2.738.707.292,48	2.738.707.292,48	30.447.837.100,00	28.046.861.044,15	2.400.976.055,85	7%
Servicios Personales Indirectos	10		800.000.000		800.000.000,00	791.529.333,00	8.470.667,00	0,33%	10	2.200.000.000,00	1.500.000.000,00	-	3.700.000.000,00	3.561.579.017,64	138.420.982,36	1%
GASTOS GENERALES	10	166.651.486.121	43.500.000.000	120.000.000,00	210.031.486.121,00	209.989.719.112,90	41.767.006,10	87%	10	192.236.794.389,00	128.500.000.000,00	-	320.736.794.389,00	319.949.712.944,91	787.081.444,09	81%
GASTOS GENERALES	11		5.099.585.800		5.099.585.800,00	5.099.585.800,00	-	2%	11		18.817.757.108,00		18.817.757.108,00	18.817.757.108,00	-	5%
GASTOS GENERALES	20						-	-	20	14.000.000.000,00			14.000.000.000,00	14.000.000.000,00	-	4%
TRANSFERENCIAS	10		40.000.000.000	40.000.000.000,00	-		-	-	10	3.000.000.000,00	34.000.000.000,00	34.000.000.000,00	3.000.000.000,00	3.000.000.000,00	0,0%	
TRANSFERENCIAS	11						-	-	11	450.000.000,00			450.000.000,00	363.344.742,00	86.655.258,00	0,1%
TRANSFERENCIAS	20						-	-	20							0,0%
COMPRA DE BIENES Y SERVICIOS																
INVERSION										3.155.000.000,00			3.155.000.000,00	3.155.000.000,00	-	0,8%
IMPLEMENTACIÓN PROGRAMA DE GESTIÓN DOCUMENTAL NACIONAL										3.155.000.000,00			3.155.000.000,00	3.155.000.000,00		
IMPLEMENTACIÓN PROGRAMA DE GESTIÓN DOCUMENTAL NACIONAL																
TOTAL PRESUPUESTO		195.381.282.000,00	89.419.585.800,00	44.320.000.000,00	240.480.867.800,00	240.389.809.806,90	91.057.993,10	99,96%		245.489.631.489,00	185.556.464.400,48	36.738.707.292,48	394.307.388.597,00	387.894.254.856,70	6.413.133.740,30	98%

Datos : SIF Nación II

Elaborado Por: Vanessa Andrea Pinzón Arredondo
Revisó: Jose Hilario Brito

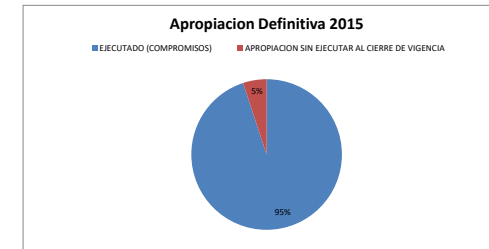
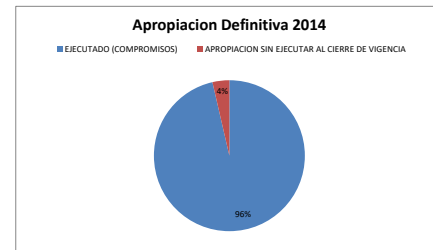
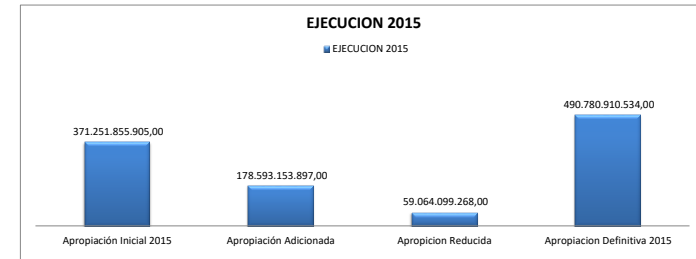
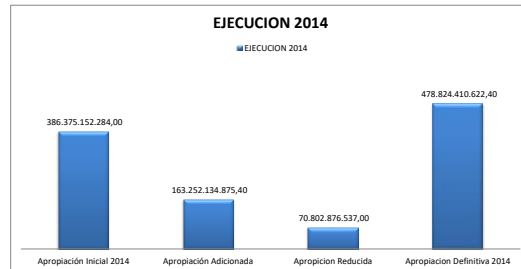


COMPARATIVO DE APROPIACIONES 2012-2017

CONCEPTO	EJECUCION 2014								EJECUCION 2015							
	Recurso	Apropiación Inicial 2014	Apropiación Adicionada	Apropiación Reducida	Apropiación Definitiva 2014	EJECUTADO (COMPROMISOS)	APROPIACION SIN EJECUTAR AL CIERRE DE VIGENCIA	%EJECUCION / APROPIACION DEFINITIVA	Recurso	Apropiación Inicial 2015	Apropiación Adicionada	Apropiación Reducida	Apropiación Definitiva 2015	EJECUTADO (COMPROMISOS)	APROPIACION SIN EJECUTAR AL CIERRE DE VIGENCIA	%EJECUCION / APROPIACION DEFINITIVA
GASTOS DE PERSONAL	10	30.140.856.357,00	2.136.911.159,00	3.136.911.159,00	29.140.856.357,00	27.969.766.348,33	1.171.090.008,67	96%	10	31.051.103.736,00	2.870.730.558,00	3.458.730.558,00	30.463.103.736,00	27.885.049.284,97	2.578.054.451,03	92%
Servicios Personales Indirectos	10	2.277.000.000,00	2.500.000.000,00	-	4.777.000.000,00	4.733.568.089,67	43.431.910,33	99%	10	3.671.950.000,00	588.000.000,00	-	4.259.950.000,00	4.259.694.637,00	255.363,00	100%
GASTOS GENERALES	10	332.983.795.927,00	66.000.000.000,00	82.982.689,00	398.900.813.238,00	397.901.551.505,97	999.261.732,03	100%	10	328.875.685.366,00	52.591.690.482,00	6.839.114,00	381.460.536.734,00	364.466.958.484,78	16.993.578.249,22	96%
GASTOS GENERALES	11		24.949.258.338,40		24.949.258.338,40	18.862.379.641,00	6.086.878.697,40	76%	11	0,00	-	-	0,00	0,00	0,00	0%
GASTOS GENERALES	20	14.420.000.000,00			14.420.000.000,00	8.375.987.866,84	6.044.002.133,16	58%	20	1.161.640.000,00	-	-	1.161.640.000,00	1.016.940.855,00	144.699.145,00	88%
TRANSFERENCIAS	10	3.090.000.000,00	67.665.965.378,00	67.582.982.689,00	3.172.982.689,00	225.198.455,00	2.947.784.234,00	7%	10	3.027.976.803,00	52.605.368.710,00	52.598.529.596,00	3.034.815.917,00	2.700.868.911,00	333.947.006,00	89%
TRANSFERENCIAS	11	463.500.000,00			463.500.000,00	463.500.000,00	0,00	100%	11	463.500.000,00	-	-	463.500.000,00	463.500.000,00	0,00	100%
TRANSFERENCIAS	20							0%	20	0,00	-	-	0,00	0,00	0,00	0%
COMPRA DE BIENES Y SERVICIOS									20	0,00	66.937.364.147,00	0,00	66.937.364.147,00	62.113.171.485,66	4.824.192.661,34	93%
INVERSION		3.000.000.000,00	0,00	0,00	3.000.000.000,00	2.999.998.594,00	1.406,00	100%	11	3.000.000.000,00	3.000.000.000,00	3.000.000.000,00	3.000.000.000,00	2.999.223.398,00	776.602,00	100%
IMPLEMENTACIÓN PROGRAMA DE GESTIÓN DOCUMENTAL NACIONAL		3.000.000.000,00			3.000.000.000,00	2.999.998.594,00			11	3.000.000.000,00	-	3.000.000.000,00	0,00	-	0,00	0%
IMPLEMENTACIÓN PROGRAMA DE GESTIÓN DOCUMENTAL NACIONAL									11	0,00	3.000.000.000,00	-	3.000.000.000,00	2.999.223.398,00	776.602,00	100%
TOTAL PRESUPUESTO		386.375.152.284,00	163.252.134.875,40	70.802.876.537,00	478.824.410.622,40	461.531.960.500,81	17.292.450.121,59	96%		371.251.855.905,00	178.593.153.897,00	59.064.099.268,00	490.780.910.534,00	465.905.407.056,41	24.875.503.477,59	95%

Datos : SHF Nación II

Elaborado Por: Vanessa Andrea Pinzón Arredc
Revisó: Jose Hilario Brito



COMPARATIVO DE APROPIACIONES 2012-2017

CONCEPTO	Recurso	EJECUCION 2016						EJECUCION 2017							
		Apropiación Inicial 2016	Apropiación Adicionada	Apropiación Reducida	Apropiación Definitiva 2016	EJECUTADO (COMPROMISOS)	APROPIACION SIN EJECUTAR AL CIERRE DE VIGENCIA	%EJECUCION / APROPIACION DEFINITIVA	Apropiación Inicial 2017	Apropiación Adicionada	Apropiación Reducida	Apropiación Definitiva 2017	EJECUTADO (COMPROMISOS)	APROPIACION SIN EJECUTAR AL CIERRE DE VIGENCIA	%EJECUCION / APROPIACION DEFINITIVA
GASTOS DE PERSONAL	10	31.479.353.626,00	1.851.623.612,38	1.851.623.612,38	31.479.353.626,00	30.943.830.217,54	535.523.408,46	98%	32.630.000.000,00	12.294.401.772,00	3.169.401.772,00	41.755.000.000,00	40.093.341.184,93	1.661.658.815,07	96%
Servicios Personales Indirectos	10	3.836.968.384,00	-	-	3.836.968.384,00	3.819.345.021,00	17.623.363,00	100%	0,00	-	-	0,00	0,00	0,00	0%
GASTOS GENERALES	10	374.604.126.422,00	-	93.555.374,00	374.510.571.048,00	374.270.658.310,53	239.912.737,47	100%	338.695.000.000,00	20.875.000.000,00	-	359.570.000.000,00	358.651.968.317,61	918.031.682,39	100%
GASTOS GENERALES	11	0,00	-	-	0,00	0,00	0,00	0%	0,00	120.000.000.000,00	50.951.448,00	119.949.048.552,00	117.785.860.643,52	2.163.187.908,48	0%
GASTOS GENERALES	20	0,00	-	-	0,00	0,00	0,00	0%	0,00	-	-	0,00	0,00	0,00	0%
TRANSFERENCIAS	10	500.000.000,00	13.462.593.942,00	6.731.296.971,00	7.231.296.971,00	7.083.128.797,00	148.168.174,00	98%	3.832.000.000,00	60.000.000.000,00	45.000.000.000,00	18.832.000.000,00	18.831.883.577,43	116.422,57	100%
TRANSFERENCIAS	11	589.143.314,00	-	-	589.143.314,00	589.143.314,00	0,00	100%	589.000.000,00	50.101.902.896,00	50.050.951.448,00	639.951.448,00	639.951.448,00	0,00	100%
TRANSFERENCIAS	20	0,00	-	-	0,00	0,00	0,00	0%	0,00	-	-	0,00	0,00	0,00	0%
COMPRA DE BIENES Y SERVICIOS	20	63.179.939.448,00	8.738.414.300,00	631.799.394,00	71.286.554.354,00	68.458.925.264,15	2.827.629.089,85	96%	65.050.000.000,00	25.897.488.671,26	0,00	90.947.488.671,26	90.830.616.325,70	116.872.345,56	100%
INVERSION	11	3.000.000.000,00	0,00	691.848.419,00	2.308.151.581,00	2.308.151.581,00	0,00	100%	2.309.000.000,00	0,00	-	2.309.000.000,00	2.309.000.000,00	0,00	100%
IMPLEMENTACIÓN PROGRAMA DE GESTIÓN DOCUMENTAL NACIONAL	11	1.617.048.951,00	-	691.848.419,00	925.200.532,00	925.200.532,00	0,00	0%	1.809.000.000,00	-	-	1.809.000.000,00	1.809.000.000,00	0,00	0%
IMPLEMENTACIÓN PROGRAMA DE GESTIÓN DOCUMENTAL NACIONAL	13	1.382.951.049,00	-	-	1.382.951.049,00	1.382.951.049,00	0,00	100%	500.000.000,00	-	-	500.000.000,00	500.000.000,00	0,00	100%
TOTAL PRESUPUESTO		477.189.531.194,00	24.052.631.854,38	10.000.123.770,38	491.242.039.278,00	487.473.182.595,22	3.768.856.772,78	99,23%	443.105.000.000,00	289.168.793.339,26	98.271.304.668,00	634.002.488.671,26	629.142.621.497,11	4.859.867.174,07	99,23%

Datos : SIF Nación II

Elaborado Por: Vanessa Andrea Pinzón Arredo
Revisó: Jose Hilario Brito

