



UNIDAD NACIONAL DE PROTECCIÓN

INFORME DE SEGUIMIENTO

**PLAN ESTRATEGICO INSTITUCIONAL
II TRIMESTRE
2018**



 **MININTERIOR**



2018

PRESENTACIÓN

El Modelo Integrado de Planeación y Gestión, articula el que hacer de la Unidad Nacional de Protección, mediante los lineamientos del Plan Nacional de Desarrollo y de las cinco políticas de desarrollo administrativo, así como el monitoreo y evaluación de los avances de la entidad.

La gestión y actividades desarrolladas en el Plan de Acción de cada uno de los procesos condensan el cumplimiento de las metas institucionales y de Gobierno, los objetivos estratégicos de la entidad se encuentran enmarcados en cinco importantes ejes:

- 1) Perspectiva del Logro
- 2) Perspectiva de Población Objeto
- 3) Perspectiva Financiera
- 4) Perspectiva de Procesos Internos
- 5) Perspectiva de crecimiento, Aprendizaje y Desarrollo.

Así las cosas y en concordancia a la estructura organizacional de la UNP, a continuación, se presentan los resultados de ejecución del Plan Estratégico Institucional del **segundo trimestre de la vigencia 2018**, señalando las acciones adelantadas por parte de los procesos de la entidad, las cuales son formuladas a inicio de cada vigencia.



CONTENIDO

1. Análisis de la ejecución del Plan Estratégico Institucional
 - Cumplimiento al Plan Nacional de Desarrollo
 - Cumplimiento de la estrategias del Plan Nacional de Desarrollo
 - Cumplimiento de los objetivos del Plan Nacional de Desarrollo
 - Cumplimiento a la Políticas de Desarrollo Administrativo con el Plan Estratégico Institucional
 - Cumplimiento del Plan Estratégico Institucional por Dependencias
2. Seguimiento al Plan Estratégico Institucional
3. Cumplimiento de las políticas de gestión y desempeño Institucional, planteadas por el Modelo Integrado de Planeación y gestión – MIPG- y contempladas en el Plan Estratégico Institucional
4. Cumplimiento de las estrategias del SISMEG



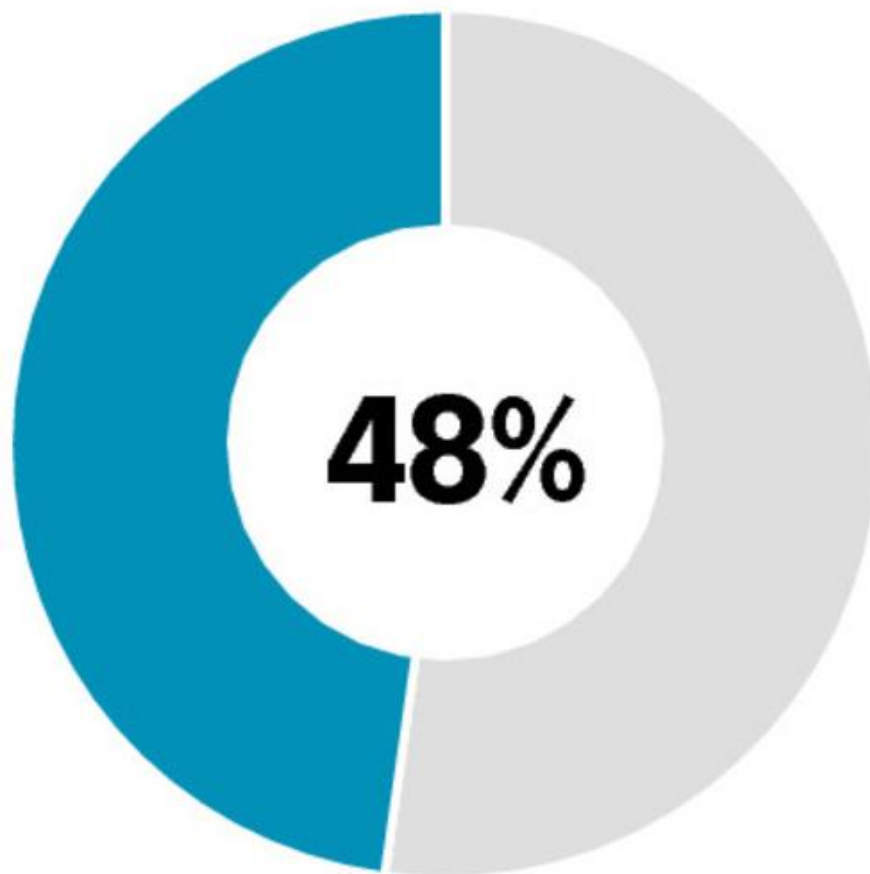
EJECUCIÓN DEL PLAN ESTRATEGICO INSTITUCIONAL

II Trimestre



El Cumplimiento acumulado del Plan Estratégico Institucional de la Unidad Nacional de Protección para el II trimestre de 2018, fue del **48,24%** con resultado satisfactorio

El cumplimiento esperado del Plan Estratégico Institucional es del 100% para la vigencia, y al tener un seguimiento trimestral, se proyecta que cada trimestre deberá aportar un cumplimiento del 25% al mismo, es decir que para el 30 de Junio de 2018 se espera tener un cumplimiento del 50%, sin embargo y teniendo en cuenta que el avance de las estrategias del PEI no corresponde al 100% en cada una; se alcanza un cumplimiento del 48.24%, equivalente al 96.47% del avance esperado para el semestre.



CUMPLIMIENTO AL PLAN NACIONAL DE DESARROLLO

II Trimestre



Plan Nacional de Desarrollo - PND

“El Plan Nacional de Desarrollo es el instrumento formal y legal por medio del cual se trazan los objetivos del Gobierno permitiendo la subsecuente evaluación de su gestión”

“Se señalan los propósitos y objetivos nacionales de largo plazo, las metas y prioridades de la acción estatal en el mediano plazo y las estrategias y orientaciones generales de la política económica, social y ambiental que serán adoptadas por el gobierno.”

La Unidad Nacional de Protección tuvo en cuenta el Plan Nacional de Desarrollo para la formulación del Plan Estratégico Institucional

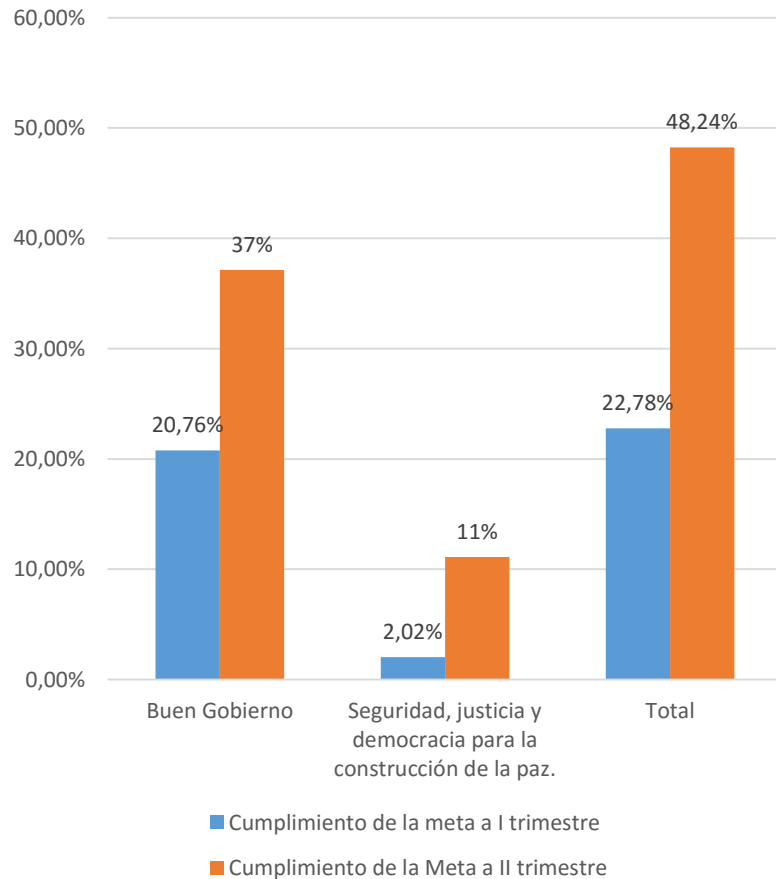


**Plan Nacional
de Desarrollo
2014-2018**

TODOS POR UN NUEVO PAÍS
#ArmemosPlan



CUMPLIMIENTO DE LAS ESTRATEGIAS TRANSVERSALES

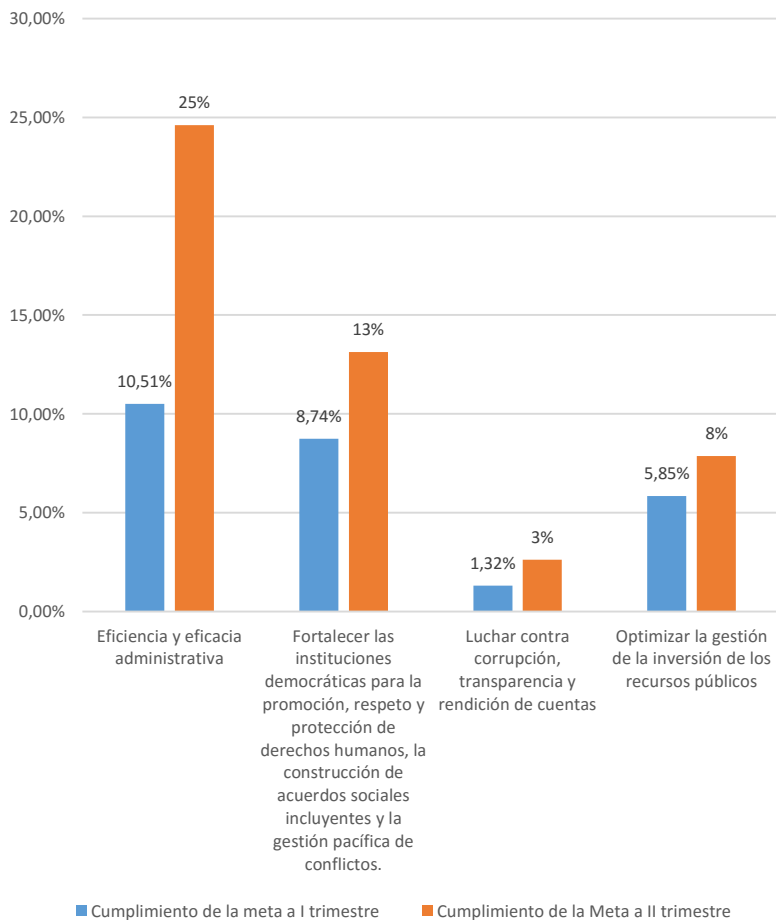


- Al II trimestre de 2018, se dio cumplimiento al Plan Estratégico Institucional en un 48,24% y teniendo en cuenta la meta del Segundo trimestre el cumplimiento se establece en 96,47%
- El Plan Estratégico Institucional esta compuesto por 38 estrategias, distribuidas así:
 - Buen Gobierno → 31 estrategias del PEI
 - Seguridad, Justicia y democracia para la construcción de la paz → 7 Estrategias del PEI



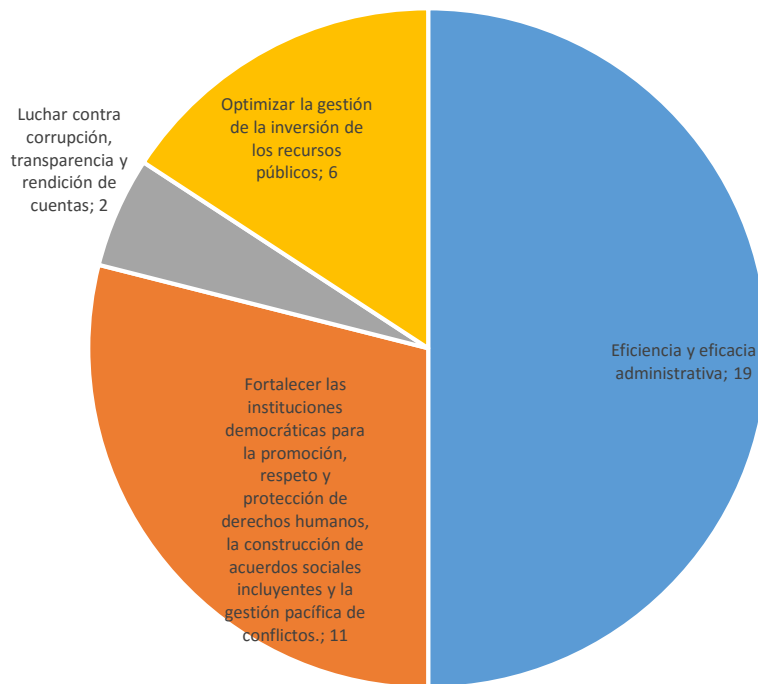
CUMPLIMIENTO DE LOS OBJETIVOS DEL PLAN NACIONAL DE DESARROLLO – PND

CUMPLIMIENTO DE LOS OBJETIVOS DEL PND



Son cuatro objetivos y siete estrategias en el PND, vinculados al Plan Estratégico Institucional

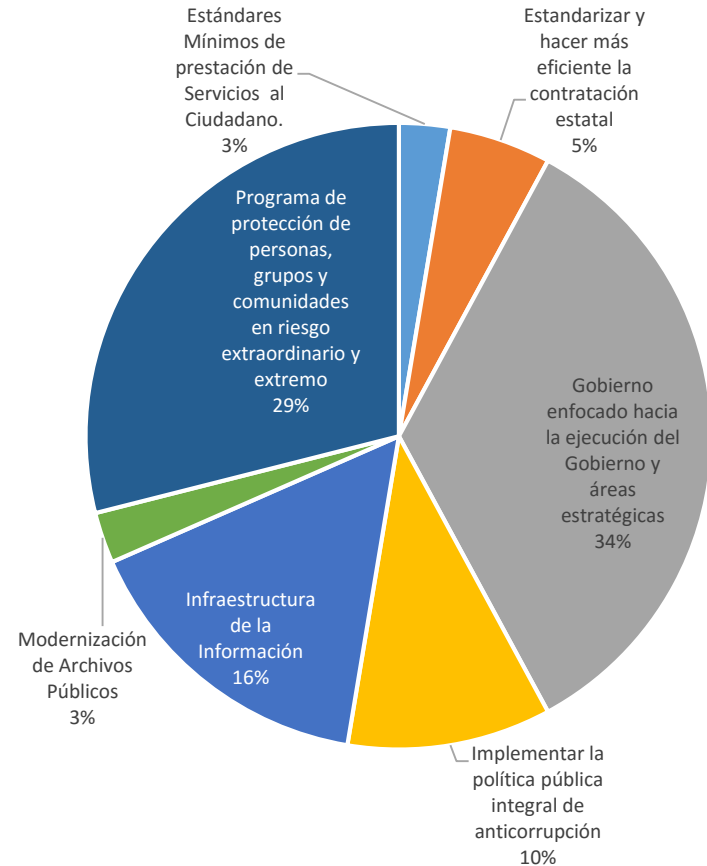
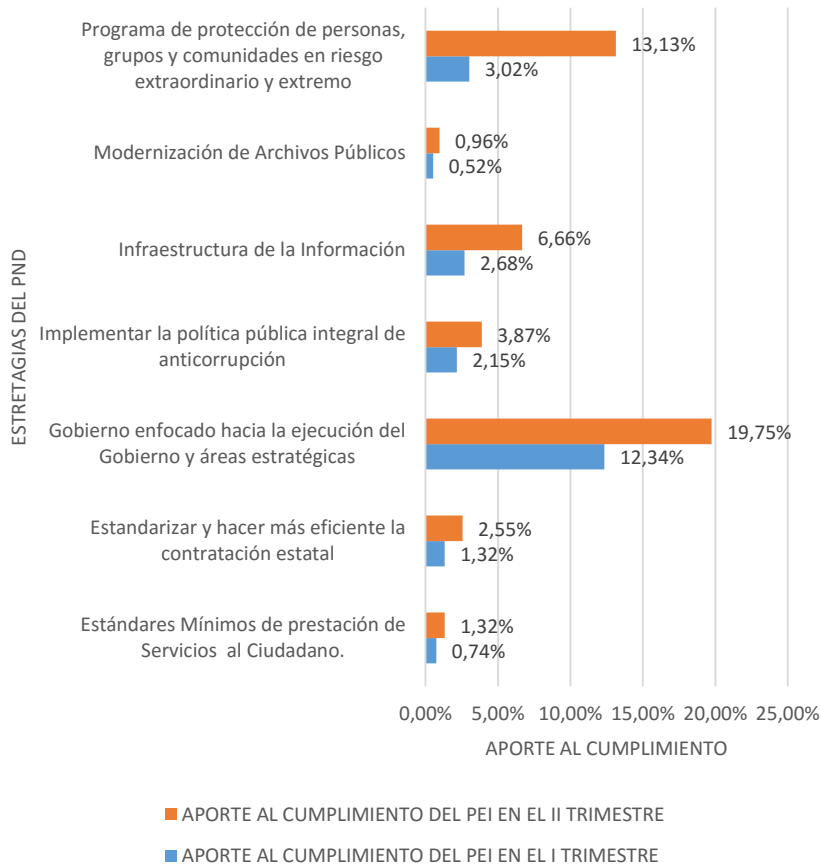
Las estrategias del PEI, en relación con los objetivos del Plan Nacional de Desarrollo PND, están representadas así:



CUMPLIMIENTO DE LAS ESTRATEGIAS DEL PLAN NACIONAL DE DESARROLLO

Las estrategias del Plan Nacional de Desarrollo relacionadas en el Plan Estratégico Institucional, presentan el siguiente aporte al cumplimiento del mismo:

El Plan Estratégico Institucional (con 38 estrategias en total), representa las estrategias del Plan Nacional de Desarrollo así:



SEGUIMIENTO AL PLAN ESTRATEGICO INSTITUCIONAL

II Trimestre



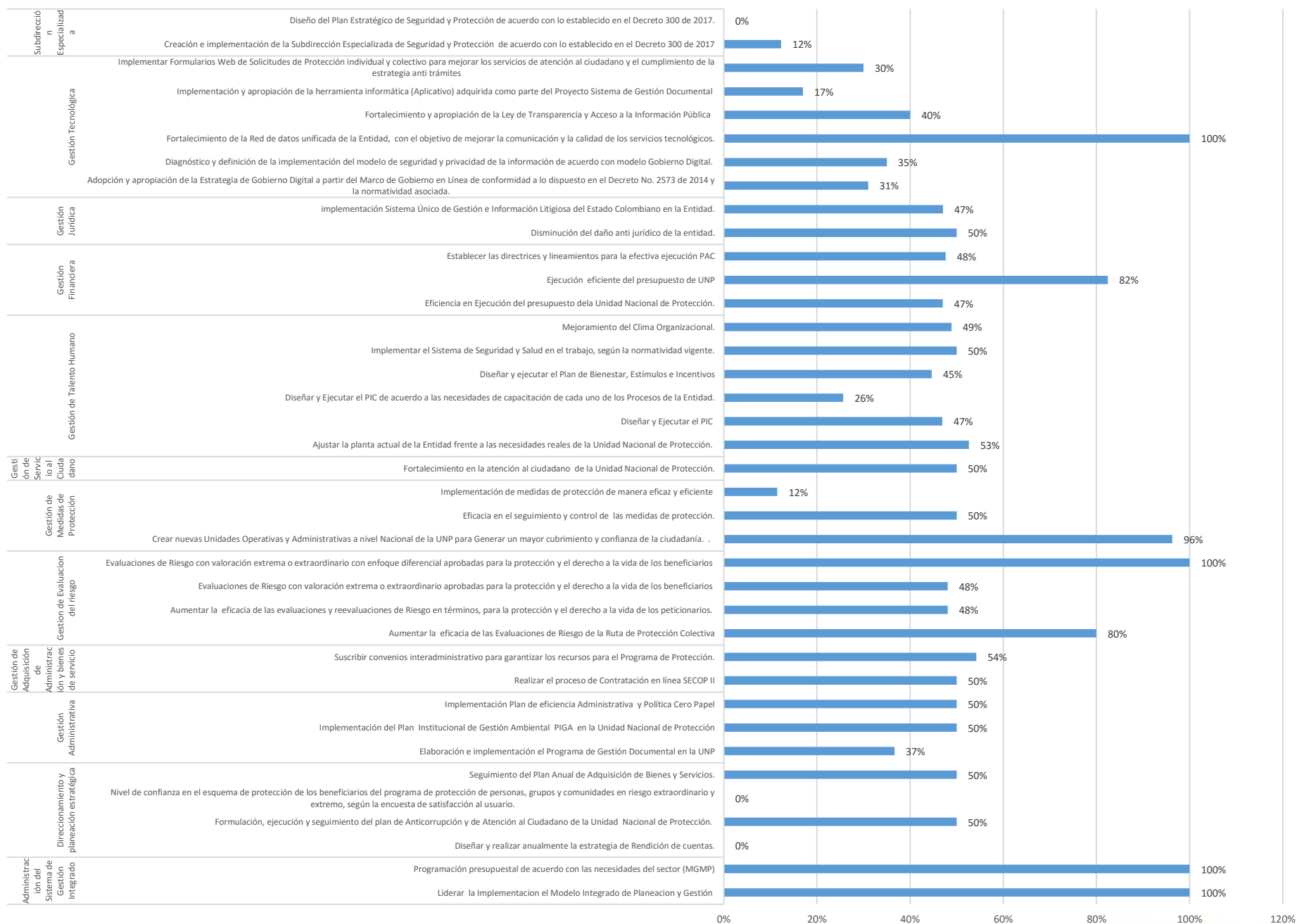
Para la formulación del Plan Estratégico Institucional se tuvo en cuenta el Plan Nacional de Desarrollo y el Plan Estratégico Sectorial

El Plan Estratégico Institucional 2018, a través de los proceso de la entidad formulo:

✓ 38 estrategias

Las cuales han generado el cumplimiento mostrado a continuación:

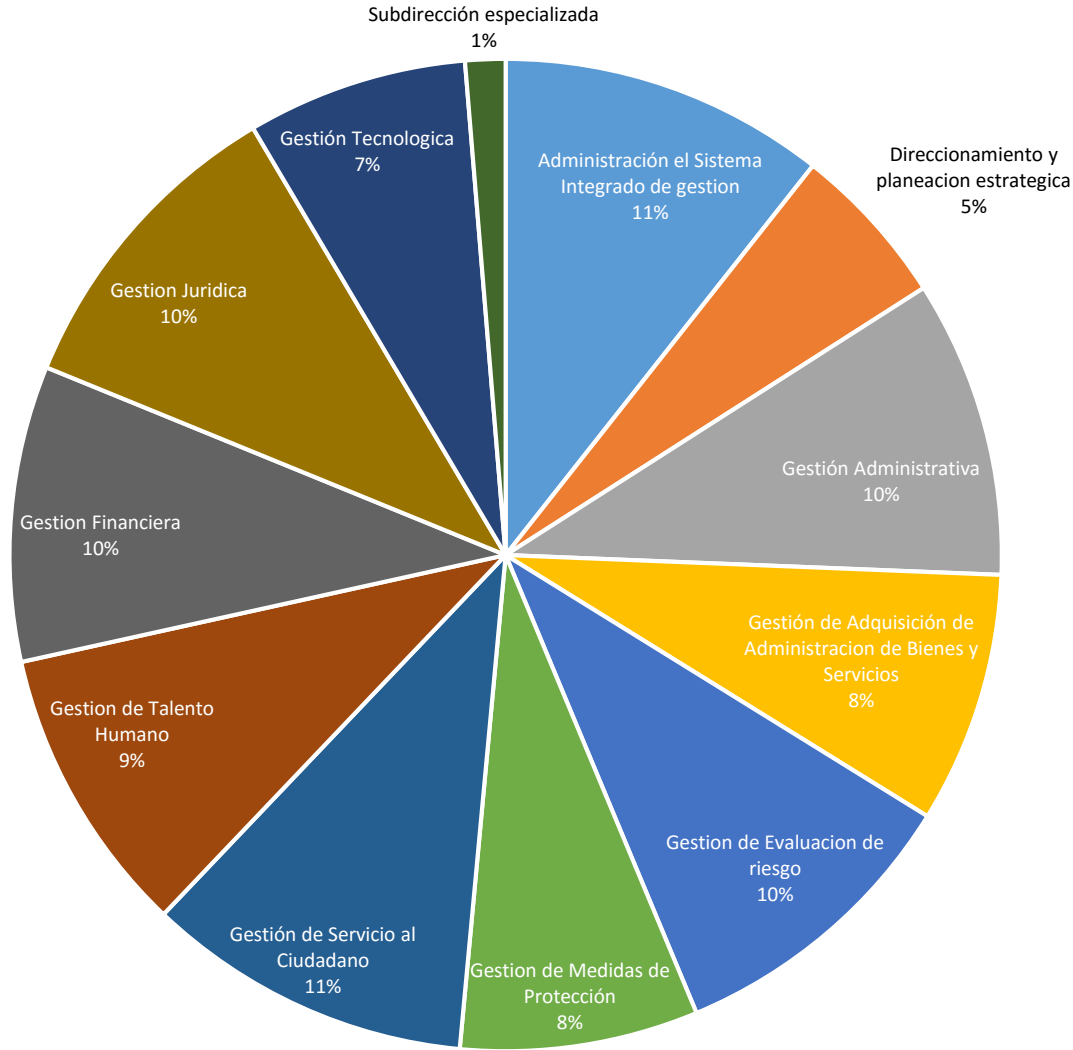




CUMPLIMIENTO DEL PEI POR PROCESO



| Proceso | Cumplimiento I trimestre | Cumplimiento II trimestre |
|--|--------------------------|---------------------------|
| Administración el Sistema Integrado de gestion | 50% | 100% |
| Direccionamiento y planeacion estrategica | 50% | 50% |
| Gestión Administrativa | 90% | 91% |
| Gestión de Adquisición de Administración de Bienes y Servicios | 77% | 77% |
| Gestion de Evaluacion de riesgo | 61% | 93% |
| Gestion de Medidas de Protección | 44% | 73% |
| Gestión de Servicio al Ciudadano | 100% | 100% |
| Gestion de Talento Humano | 83% | 89% |
| Gestion Financiera | 82% | 91% |
| Gestion Juridica | 96% | 97% |
| Gestión Tecnologica | 47% | 68% |
| Subdirección especializada | 10% | 12% |



El cumplimiento del Plan Estratégico Institucional se ve jalonado por el cumplimiento de las estrategias formuladas de procesos como:

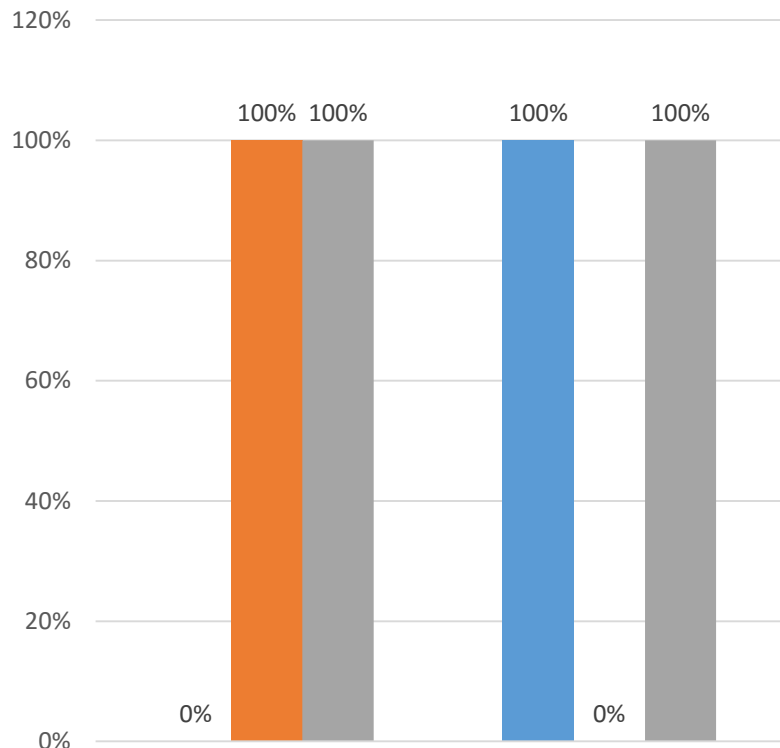
- Administración del Sistema Integrado de Gestión
- Gestión de Servicio al Ciudadano

MACROPROCESO ESTRATEGICO



- El Macroproceso Estratégico formulo 6 estrategias en el Plan Estratégico Institucional, discriminadas así:
 - Administración del Sistema Integrado de Gestión : 2 Estrategias
 - Direccionamiento y Planeación Estratégica: 4 Estrategias
- Cada estrategia tienes un peso del 2,63% en el Plan Estratégico Institucional y se espera que el cumplimiento por trimestre de cada una de las estrategias sea del 25%

Administración del Sistema Integrado de Gestión



Liderar la Implementación del Modelo Integrado de Planeación y Gestión Programación presupuestal de acuerdo con las necesidades del sector (MGMP)

- Promedio de Avance I Trimestre
- Promedio de Avance II Trimestre
- Promedio de Cumplimiento de la Meta

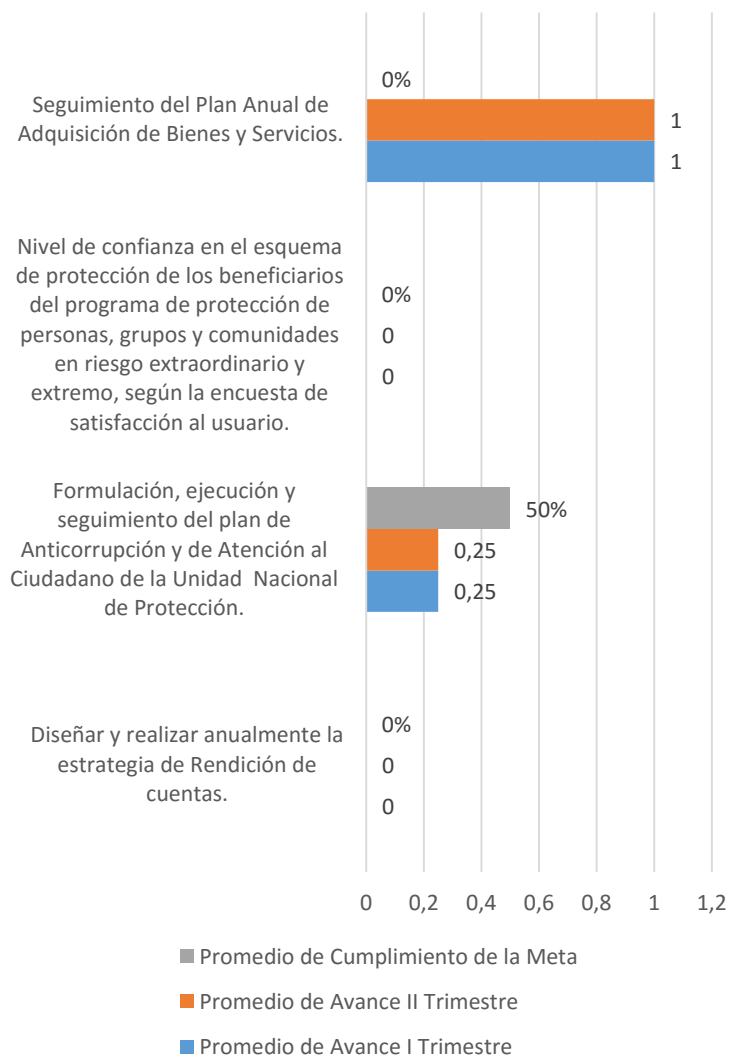
- El proceso cumplió en un 100% lo programado en el Plan Estratégico Institucional

Liderar la implementación del Modelo Integrado de Planeación y Gestión

Programación presupuestal de acuerdo con las necesidades del sector (MGMP)



Direccionamiento y Planeación Estratégica



El proceso cumplió en un 50% lo programado en el Plan Estratégico Institucional, para el segundo trimestre del año

Seguimiento del Plan Anual de Adquisición de Bienes y Servicios

- Cumplimiento al 100% en el segundo trimestre del año

Nivel de Confianza en el Esquema de Protección de los Beneficiarios del Programa de Protección de personas, grupos y comunidades en Riesgo extraordinario y extremo, según la encuesta de Satisfacción al usuario

- Indicador del SISMEG
- Cumplimiento del 0%
- No se ha realizado la encuesta de satisfacción

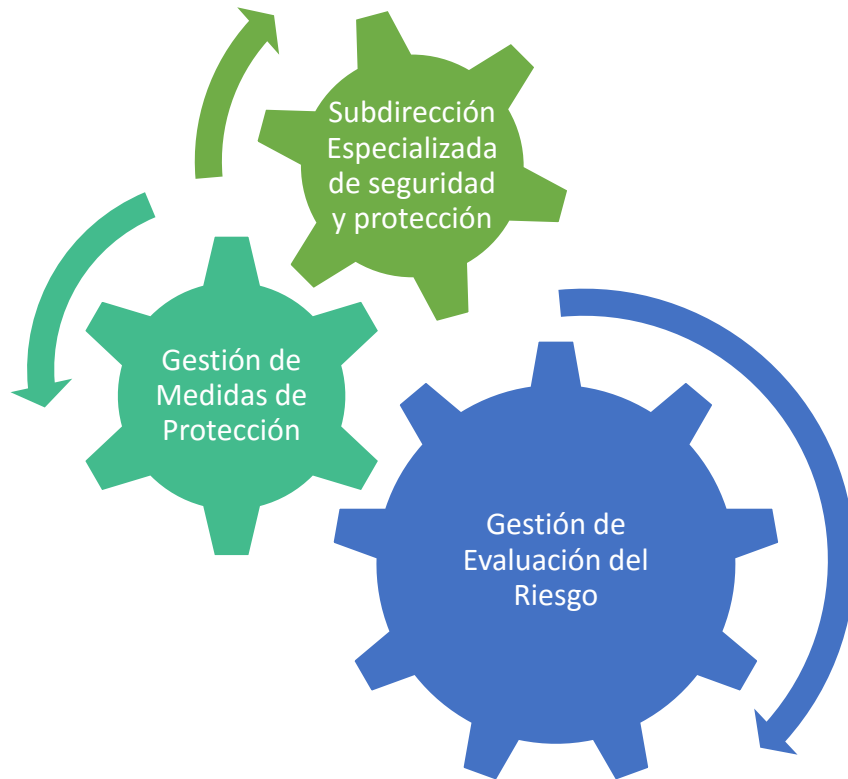
Formulación, ejecución y seguimiento al Plan Anticorrupción y de Atención al ciudadano de la Unidad Nacional de Protección

- Cumplimiento al 50%
- Formulación del Informe
- Primer Informe Cuatrimestral
- Se realizó monitoreo a 50 actividades del Plan Anticorrupción de Atención al Ciudadano obteniendo como resultado de avance acumulado el 56.92% durante I Cuatrimestre de 2018 cumpliendo así con el 100% de la ejecución del indicador.

Diseñar y realizar anualmente la estrategia de rendición de cuentas

- Cumplimiento : 0%
- Se reprogramó la Rendición de Cuentas para el 1 de Agosto de 2018

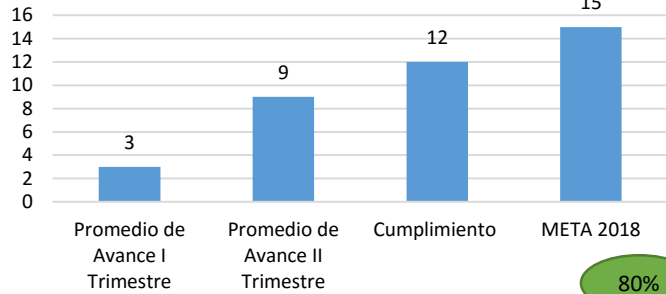
MACROPROCESO MISIONAL



- El Macroproceso misional formulo 9 estrategias en el Plan Estratégico Institucional, discriminadas así:
 - Gestión de Evaluación del riesgo
 - 4 estrategias
 - Gestión de Medidas de Protección
 - 3 estrategias
 - Subdirección especializada de Seguridad y Protección
 - 2 estrategias
- Cada estrategia tienes un peso del 2,63% en el Plan Estratégico Institucional y se espera que el cumplimiento por trimestre de cada una de las estrategias sea del 25%

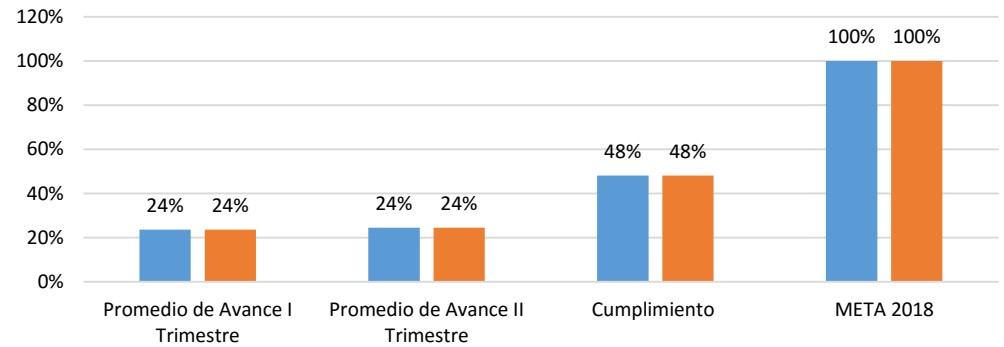
GESTIÓN DE EVALUACIÓN DE RIESGO

Aumentar la eficacia de las Evaluaciones de Riesgo de la Ruta de Protección Colectiva



80%

Cada estrategia tiene un peso del 2,63% en el Plan Estratégico Institucional y se espera que el cumplimiento por trimestre de cada una de las estrategias sea del 25%

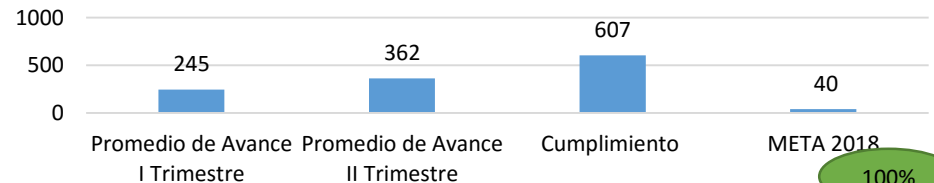


- Aumentar la eficacia de las evaluaciones y reevaluaciones de Riesgo en términos, para la protección y el derecho a la vida de los peticionarios.
- Evaluaciones de Riesgo con valoración extrema o extraordinario aprobadas para la protección y el derecho a la vida de los beneficiarios

96%

A corte de 30 de Junio de 2018, el proceso de Gestión de Evaluación de Riesgo presenta un cumplimiento del **93%** del Plan Estratégico Institucional

Evaluaciones de Riesgo con valoración extrema o extraordinario con enfoque diferencial aprobadas para la protección y el derecho a la vida de los beneficiarios

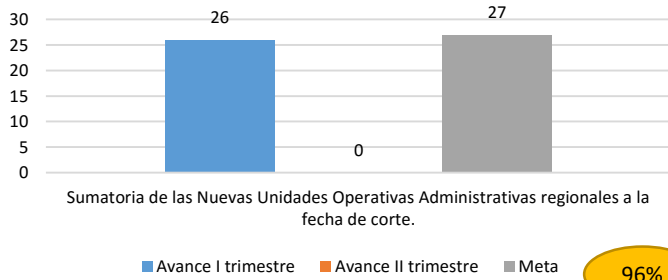


100%



GESTIÓN DE MEDIDAS DE PROTECCIÓN

Crear nuevas Unidades Operativas y Administrativas a nivel Nacional de la UNP para Generar un mayor cubrimiento y confianza de la ciudadanía.

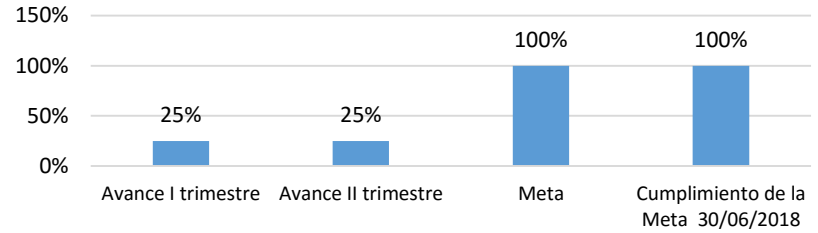


En el mes de Febrero se hizo la apertura e instalación de la UOA de Armenia

Implementación de medidas de protección de manera eficaz y eficiente

- Cumplimiento al 11% en el segundo trimestre del año
- Se modificó el indicador
- de 13 resoluciones solo una (1) se implementa a satisfacción puesto que de las resoluciones colectivas que ordenan implementar medidas de protección recibidas en la coordinación de implementaciones, las cuales corresponden en un 90% a dotación de guardia indígena, medidas como celulares, botones de apoyo y esquemas de protección, medidas con las que cuenta y se pueden gestionar al interior de los grupos de la subdirección de protección y llevar a feliz término la implementación de las mismas; caso contrario con las de dotación de guardia indígena, en donde el grupo de implementaciones solo adelanta los estudios previos y las especificaciones técnicas de las medidas a adquirir por parte de la secretaria general.

Eficacia en el seguimiento y control de las medidas de protección.




(No. de seguimientos realizados a las medidas de protección implementadas / No. de medidas de protección implementadas.)100

100%

A corte de 30 de Junio de 2018, el proceso de Gestión de Evaluación de Riesgo presenta un cumplimiento del **73%** del Plan Estratégico Institucional

Implementación de medidas de protección de manera eficaz y eficiente



(No. Total de medidas de protección colectivas implementadas / No. total medidas de protección colectivas aprobadas por acto administrativo.)*100%

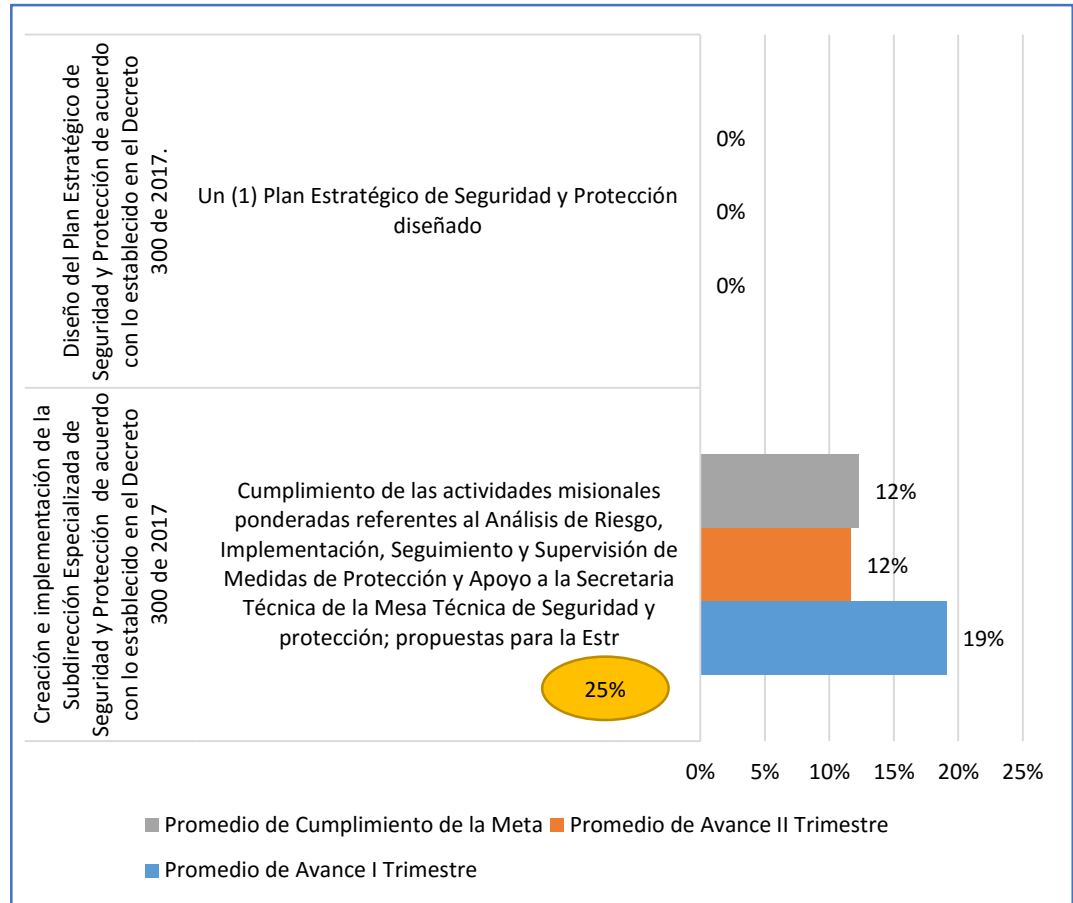
11%



SUBDIRECCIÓN ESPECIALIZADA DE SEGURIDAD Y PROTECCIÓN

- Cumplimiento del 19% del semestre, equivalente al 25% del año
- Se modificó el indicador
- De acuerdo a la ponderación de las actividades misionales, manteniendo el peso que tiene cada una en el Plan de Acción; se tiene como base lo siguiente: para Análisis de riesgo y para Implementación, Seguimiento y Supervisión de medidas el porcentaje es el 44.44% para cada uno, mientras que para el Apoyo a la Secretaría Técnica de la Mesa Técnica de Seguridad y Protección es del 11,10%.

Creación e implementación de la Subdirección Especializada de Seguridad y Protección de acuerdo al decreto 300 de 2017



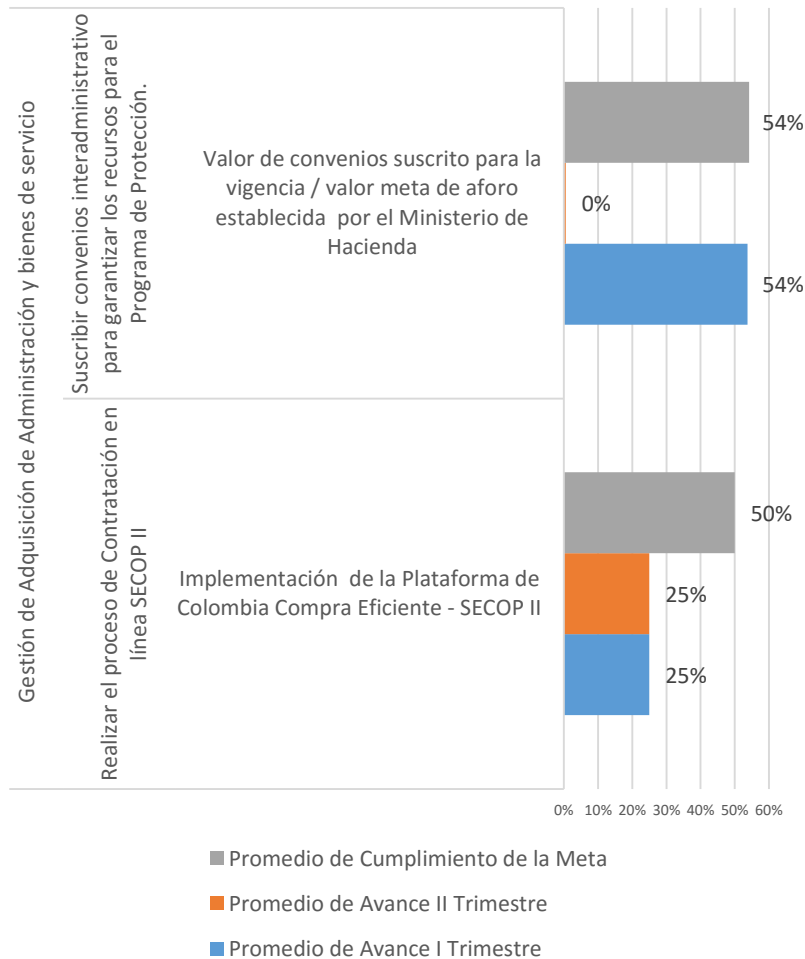
A corte de 30 de Junio de 2018, el proceso de la Subdirección Especializada de Seguridad y Protección presenta un cumplimiento del **12%** del Plan Estratégico Institucional

MACROPROCESO DE APOYO



- El Macroproceso de apoyo formulo 23 estrategias en el Plan Estratégico Institucional, discriminadas así:
 - Gestión de Adquisición de Bienes y Servicios
 - 2 estrategias
 - Gestión Administrativa
 - 3 estrategias
 - Gestión Financiera
 - 3 estrategias
 - Gestión Jurídica
 - 2 estrategias
 - Gestión de Talento Humano
 - 6 estrategias
 - Gestión de Servicio al Ciudadano
 - 1 estrategia
 - Gestión Tecnológica
 - 6 estrategias
- Cada estrategia tienen un peso del 2,63% en el Plan Estratégico Institucional y se espera que el cumplimiento por trimestre de cada una de las estrategias sea del 25%

SECRETARIA GENERAL GESTIÓN DE ADQUISICIÓN DE ADMINISTRACION DE BIENES Y SERVICIOS



Suscribir Convenios interadministrativos para garantizar los recursos para el programa de protección

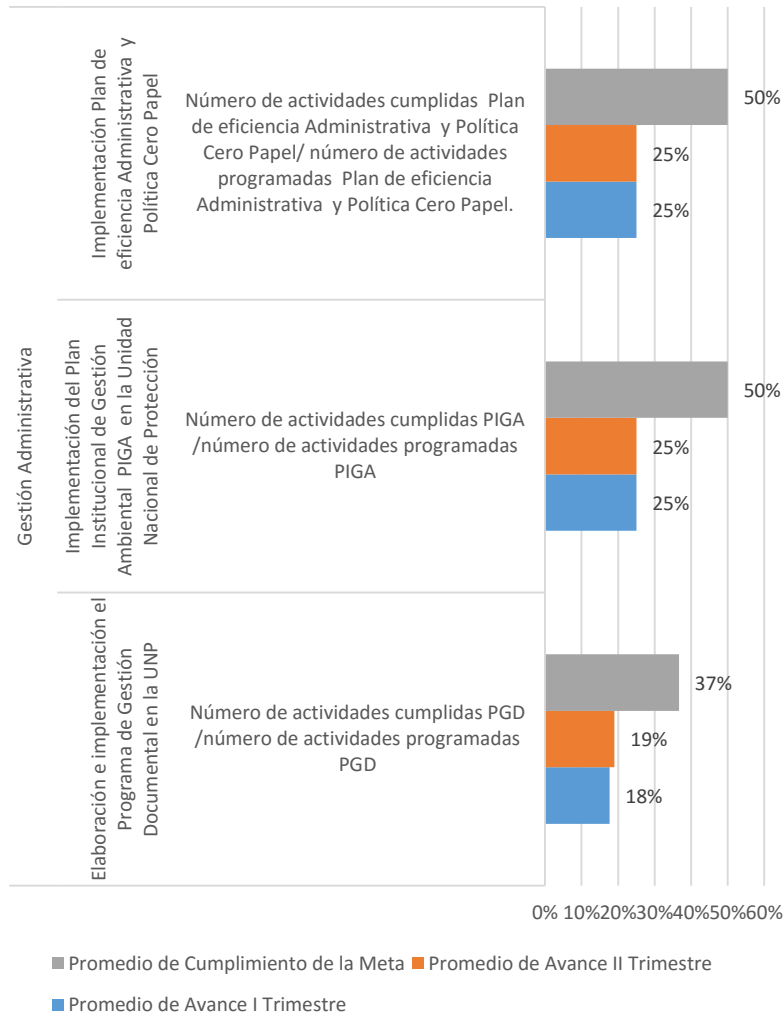
- Cumplimiento de la meta del 54%
- Por ley de Garantías, en el I trimestre del año se suscribió el 54% y por ponderación da un cumplimiento del 100% del indicador con fecha de corte 30/06/2018
- II Trimestre: Se suscribieron adiciones a los convenios por valor de \$333.303.903,56 correspondiente al 0,5% del cumplimiento de la meta del año

Realizar el Proceso de Contratación en línea SECOP II

- Cumplimiento de la meta del 50%, equivalente al 100%
- La Unidad Nacional de Protección público (15) procesos en sus diferentes modalidades de selección, siendo este el 100% de lo proyectado en el Plan Anual de Adquisiciones.

A corte de 30 de Junio de 2018, el proceso de Gestión de Adquisición de Bienes y Servicios presenta un cumplimiento del 100% del Plan Estratégico Institucional

SECRETARÍA GENERAL GESTIÓN ADMINISTRATIVA



Implementación Plan de Eficiencia Administrativa y política de Cero Papel

- Cumplimiento al 100% de la meta del I semestre del año
- Para el II trimestre se desarrollo una (1) actividad según cronograma de trabajo

Implementación del Plan Institucional de Gestión Ambiental PIGA en la Unidad Nacional de Protección

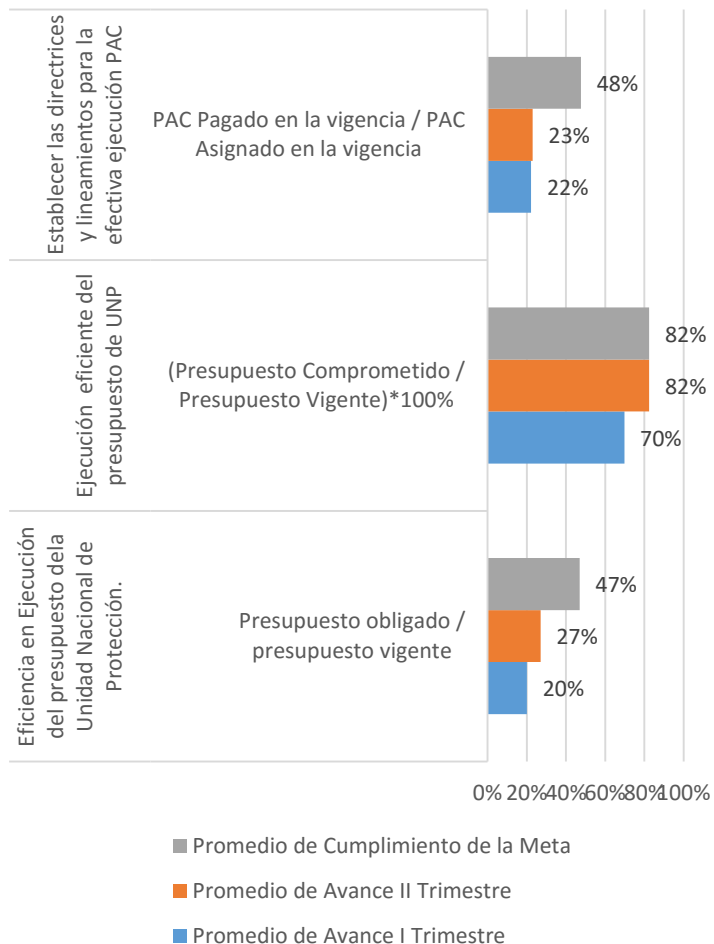
- Cumplimiento al 100% de la meta del I semestre del año
- Para el II trimestre se dio cumplimiento a las 41 actividades del cronograma de trabajo de Gestión Ambiental Institucional para el segundo trimestre de la vigencia 2018

Elaboración e implementación el programa de Gestión Documental en la UNP

- Cumplimiento al 73,29% de la meta del I semestre del año
- Para este II trimestre (abril, mayo y junio)se realizaron (3)actividades de(16)programadas en el cronograma para el 2018 por parte de la IMPRENTA Contrato No. 758- 2017 (Hito No. 3) correspondiente al 19%.

A corte de 30 de Junio de 2018, el proceso de Gestión Administrativa presenta un cumplimiento del **91,1%** del Plan Estratégico Institucional

SECRETARIA GENERAL GESTIÓN FINANCIERA



A corte de 30 de Junio de 2018, el proceso de Gestión Financiera presenta un cumplimiento del **91%** del Plan Estratégico Institucional

Establecer las Directrices y lineamientos para la efectiva ejecución PAC

- Cumplimiento al 94% de la meta del I semestre del año
- El PAC ejecutado en el II Trimestre fue del 94,87% del = PAC disponible para ejecución; equivalente al 23% proporcional al periodo.
- Abril el cupo PAC pagado en la vigencia fue de \$60.187.648.275,59 el cupo PAC asignado en la vigencia de \$60.819.616.688,27, y el cupo PAC total no utilizado de 631.968.412,68.
- Mayo el cupo PAC pagado en la vigencia fue de \$48.752.750.620,06 el cupo PAC asignado en la vigencia de \$49.544.672.317, y el cupo PAC total no utilizado de \$791.921.697,37.
- Junio el cupo PAC pagado en la vigencia fue de \$52.857.785.869,55 el cupo PAC asignado en la vigencia de \$53.319.947.284,18, y el cupo PAC total no utilizado de \$462.161.414,63.

Ejecución eficiente del presupuesto

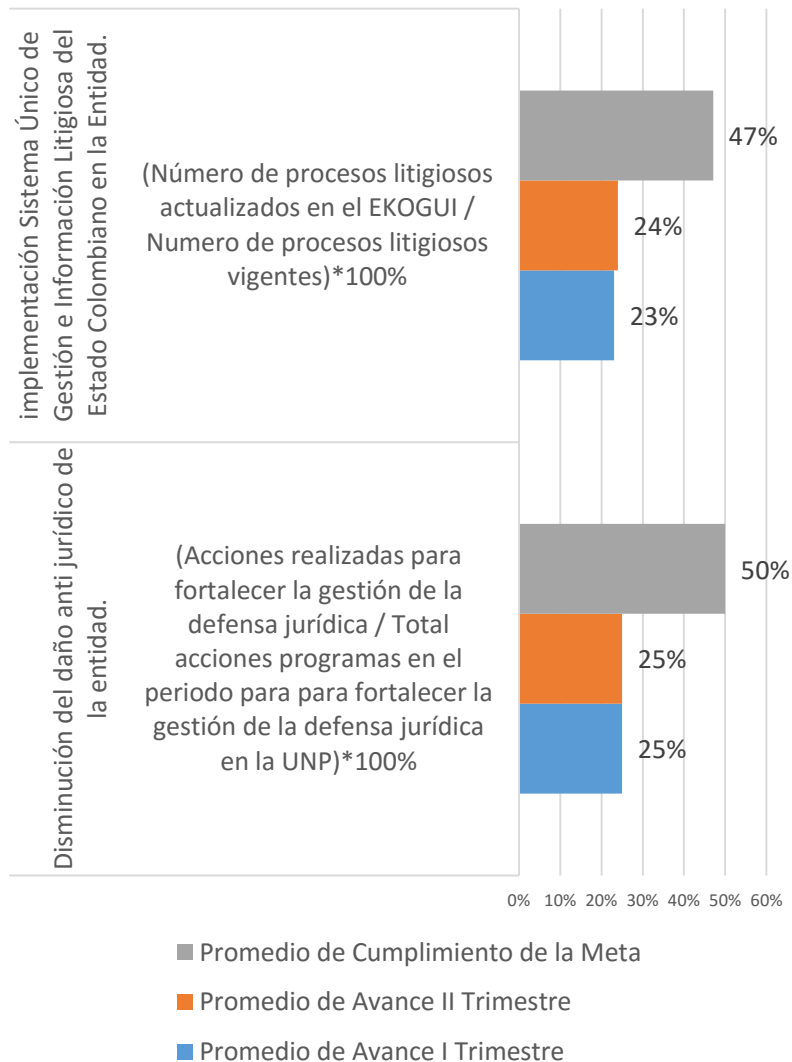
- Cumplimiento al 82% de la meta del I semestre del año
- Para el corte del segundo trimestre se han comprometido el 82,44% del total de la apropiación vigente
- A 31 de enero la apropiación vigente era de \$549.743, pero en el mes de febrero fueron adicionados \$76.188 millones, quedando una apropiación vigente de \$625.931 millones, en el mes de abril adicionaron \$76.188 millones, para una apropiación Vigente de \$702.119 millones.
- A abril de 2018, la entidad cuenta con una apropiación vigente de \$702.119 millones, de los cuales se han comprometido \$498.363 millones, que corresponden al 70.98%, se han obligado \$181.973 millones representados en un 25.92% y se han pagado \$180.611 equivalente al 25.72%.
- Mayo de 2018, la entidad cuenta con una apropiación vigente de \$702.119 millones, de los cuales se han comprometido \$565.247 millones, que corresponden al 80.51%, se han obligado \$248.337 millones representados en un 35.37% y se han pagado \$243.207 equivalente al 34.64%.
- Junio de 2018, la entidad cuenta con una apropiación vigente de \$702.119 millones, de los cuales se han comprometido \$578.839 millones, que corresponden al 82.44%, se han obligado \$316.622 millones representados en un 45.10% y se han pagado \$307.266 equivalente al 43.76%.

Eficiencia en ejecución del presupuesto de la Unidad Nacional de Protección

- Cumplimiento al 95% de la meta del I semestre del año
- Para el II trimestre la entidad cuenta con una apropiación vigente de \$702.119.000.000; de los cuales se han obligado en el 2 trimestre de la vigencia un total de \$191,345,951,551,47 que representan un 27%; la totalidad de lo radicado en el área de contabilidad sin ningún percance.



GESTIÓN JURIDICA



Implementación del Sistema Único de Gestión e información Litigiosa del Estado Colombiano en la entidad

- Cumplimiento al 94,1% de la meta del I semestre del año
- En el segundo trimestre del año en curso la Oficina Asesora Jurídica contó con un total de 910 procesos activos, de los cuales se encuentran actualizados 865 en el EKOGUI, quedando así 45 procesos sin actualización aun; esto arroja un porcentaje de cumplimiento del 95%.
- Esto a su vez corresponde al 24% del 25% que se tenía programado para la actividad,

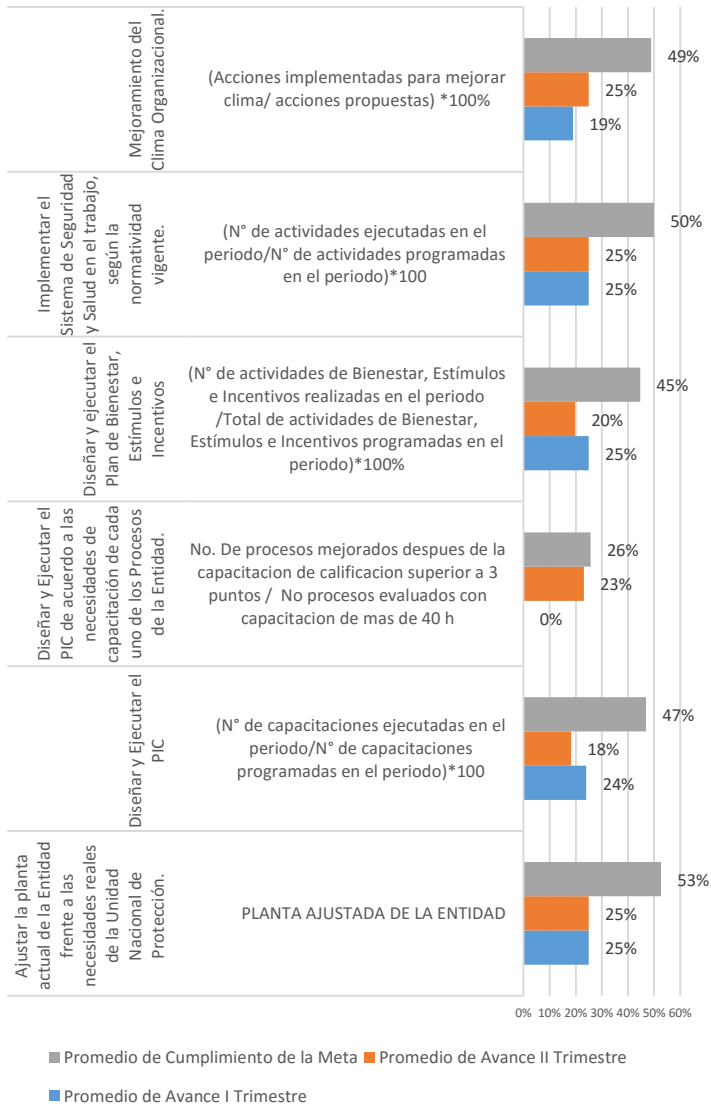
Disminución del Daño Antijurídico de la entidad

- Cumplimiento al 100% de la meta del I semestre del año
- En el segundo trimestre del año en curso, la Oficina Asesora Jurídica realizaron 2 acciones con la finalidad de fortalecer la gestión de la defensa Jurídica; estas fueron:
 1. Se realizó la implementación de alertas de vencimientos a la base de datos del área de Recursos, esto con la finalidad de reducir los incumplimientos en los terminos de las respuestas a los requerimientos que allegan a dicha área.
 2. Se realizo 1 reunión al interior de la oficina Jurídica en la cual se le recuerda a todo el personal del area el codigo de Etica, la importancia de responder en terminos y los diferentes riesgos de corrupción.

A corte de 30 de Junio de 2018, el proceso de Gestión Jurídica presenta un cumplimiento del **97%** del Plan Estratégico Institucional



GESTIÓN DE TALENTO HUMANO



Mejoramiento del Clima organizacional

- Cumplimiento al 97,8% de la meta del I semestre del año

Implementar Sistema de Seguridad y Salud en el trabajo

- Cumplimiento al 100% de la meta del I semestre del año
- Durante el II trimestre se ejecutaron en total 1890 actividades de las 1903 actividades programadas 1890/1903 = 99%

Diseñar y ejecutar el Plan de Bienestar, estímulos e incentivos

- Cumplimiento al 89,3% de la meta del I semestre del año
- Para este segundo trimestre no se contó con la aprobación del Plan de Bienestar aún. Sin embargo, se llevaron a cabo actividades que no requerían de presupuesto y que propenden por el bienestar de los funcionarios de la UNP.

Diseñar y ejecutar el PIC de acuerdo a las necesidades de capacitación de cada uno de los procesos de la entidad

- Impacto de las capacitaciones
- Se modificó el indicador
- Cumplimiento al 51,3% de la meta del I semestre del año
- $(12/13) * 100 = 92\%$
- Se realizó la evaluación de impacto a 12 procesos de los 13 que se van a evaluar; ya que fueron los que participaron en las jornadas de formación de más de 40 horas en la vigencia 2017. Los 12 procesos evaluados cuentan con calificación superior a 3 puntos, es decir que las temáticas y los enfoques de cada jornada de formación han ayudado al mejoramiento del proceso. El proceso restante se va a evaluar a disponibilidad de tiempo de los funcionarios, ya que la mayoría de ellos han sido trasladados.

Diseñar y ejecutar el PIC

- Cumplimiento al 93,8% de la meta del I semestre del año
- Para este segundo trimestre se realizaron 43 jornadas de formación en temáticas transversales del total de 59 capacitaciones que se tenían programadas. El indicador se ve afectado teniendo en cuenta que solo a mediados de junio adjudicaron las capacitaciones que requieren presupuesto.

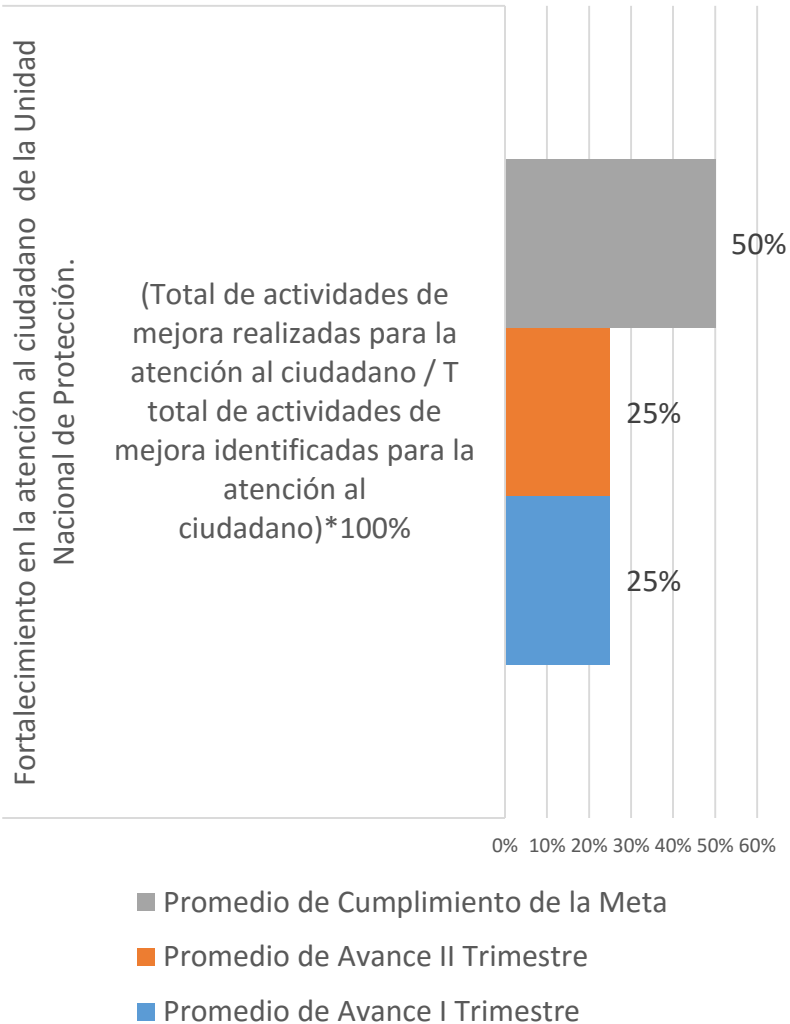
Ajustar a la planta actual de la entidad frente a las necesidades reales de la unidad Nacional de Protección

- Cumplimiento al 100% de la meta del I semestre del año
- Al segundo trimestre del año la planta Global cerró con 700 cargos. Adicional a eso, la planta creada bajo el Decreto 301/2017 cerró con 989 cargos, Para un total de 1.689 cargos.

A corte de 30 de Junio de 2018, el proceso de Gestión de Talento Humano presenta un cumplimiento del **88,7%** del Plan Estratégico Institucional



GESTIÓN DE SERVICIO AL CIUDADANO



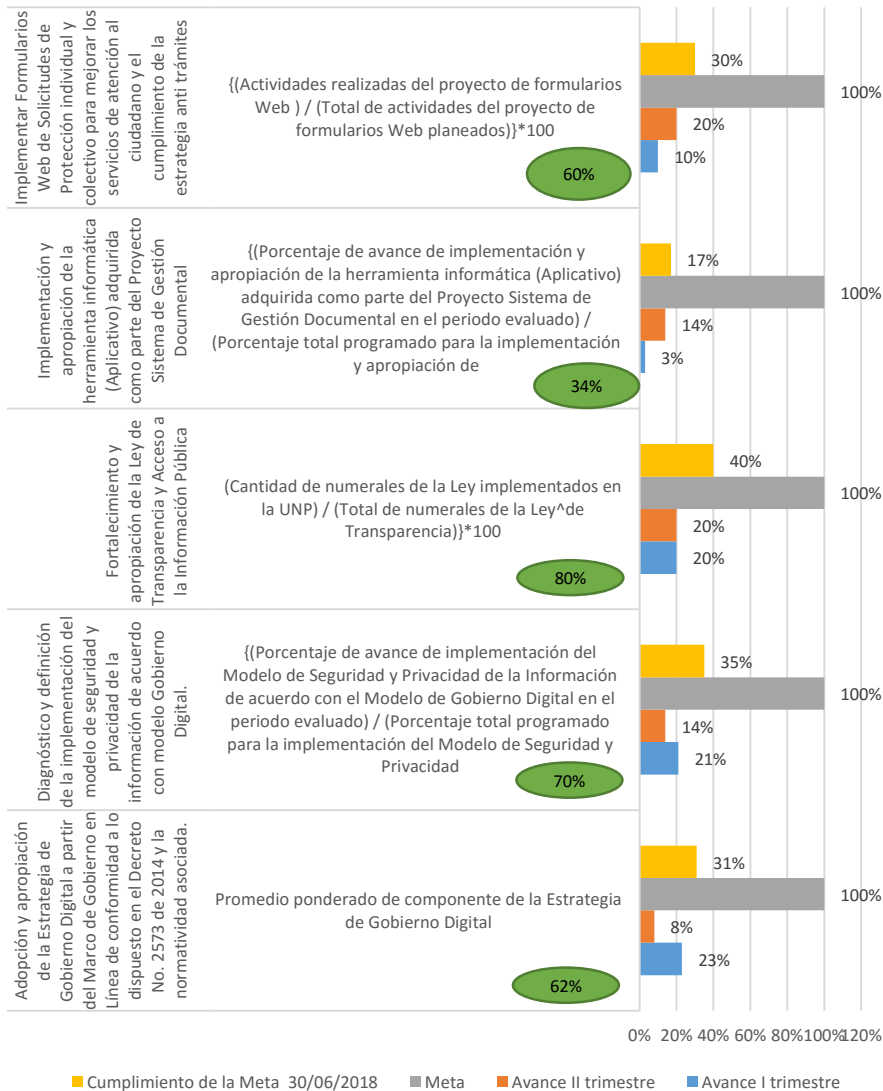
Actividades Programadas

- Socialización términos de ley para dar respuesta a PQRSD y gratuidad del servicio.
- Fortalecimiento del comportamiento ético de los funcionarios y/o contratistas del Grupo de Atención al Ciudadano.
- Sensibilización Implicaciones Legales por la no respuesta oportuna a PQRSD.
- Socialización implicaciones ítem denuncia.
- Socialización Acuerdo de Confidencialidad.
- Video conferencias con Grupos Regionales de Protección.
- Sensibilización para promover respuesta oportuna a PQRSD y debida atención al ciudadano.
- Campaña redes sociales y página web de la UNP con la finalidad que los ciudadanos conozcan los canales dispuestos por la entidad para elevar PQRSD.

A corte de 30 de Junio de 2018, el proceso de Gestión de Servicio al Ciudadano presenta un cumplimiento del **100%** del Plan Estratégico Institucional



GESTIÓN TECNOLÓGICA

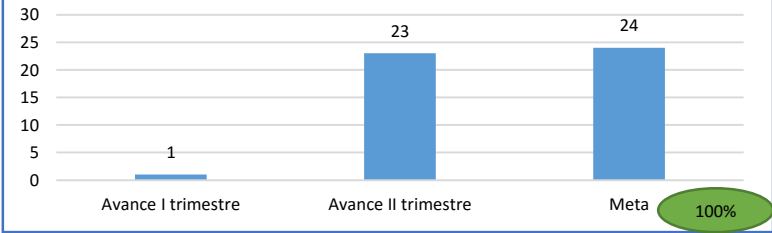


■ Cumplimiento de la Meta 30/06/2018 ■ Meta ■ Avance II trimestre ■ Avance I trimestre

A corte de 30 de Junio de 2018, el proceso de Gestión Tecnológica presenta un cumplimiento del **68%** del Plan Estratégico Institucional

Fortalecimiento de la Red de datos unificada de la Entidad, con el objetivo de mejorar la comunicación y la calidad de los servicios tecnológicos.

$\{(\text{Canales que operan en la red corporativa MPLS}) / (\text{Total de sedes de la UNP})\} * 100$



Implementar formularios Web de solicitudes de Protección individuales y colectivos para mejorar los servicios de atención al ciudadano y el cumplimiento de la estrategia anti trámites

- Cumplimiento del 60% de lo programado para el I semestre de 2018
- desde el periodo anterior se ha presentado un retraso en la ejecución del Proyecto Sistema Gestión Documental, debido a la demora en la entrega de los flujos de información para su modelamiento y parametrización, entre los que cuenta, los procesos misionales requeridos. Debido a esta situación, en el primer periodo se generó el bajo resultado reportado. Esta situación fue puesta en conocimiento de la Secretaría General, quien es la supervisora del contrato 046, el cual está a cargo de la actualización de la Plataforma Estratégica de la Entidad y toda la estructura documental de la Entidad.

Implementación y apropiación de la herramienta informática (aplicativo) adquirida como parte del proyecto sistema de Gestión Documental

- Cumplimiento del 34% de lo programado para el I semestre de 2018

Fortalecimiento y apropiación de la Ley de Transparencia y acceso a la información pública

- Cumplimiento del 80% de lo programado para el I semestre de 2018

Diagnóstico y definición de la implementación del modelo de seguridad y privacidad de la información de acuerdo con modelo Gobierno Digital

- Cumplimiento del 70% de lo programado para el I semestre de 2018

Adopción y apropiación de la estrategia de gobierno digital a partir del Marco de Gobierno en línea de conformidad a lo dispuesto en el Decreto No. 2573 de 2014 y la normatividad asociada

- Cumplimiento del 62% de lo programado para el I semestre de 2018



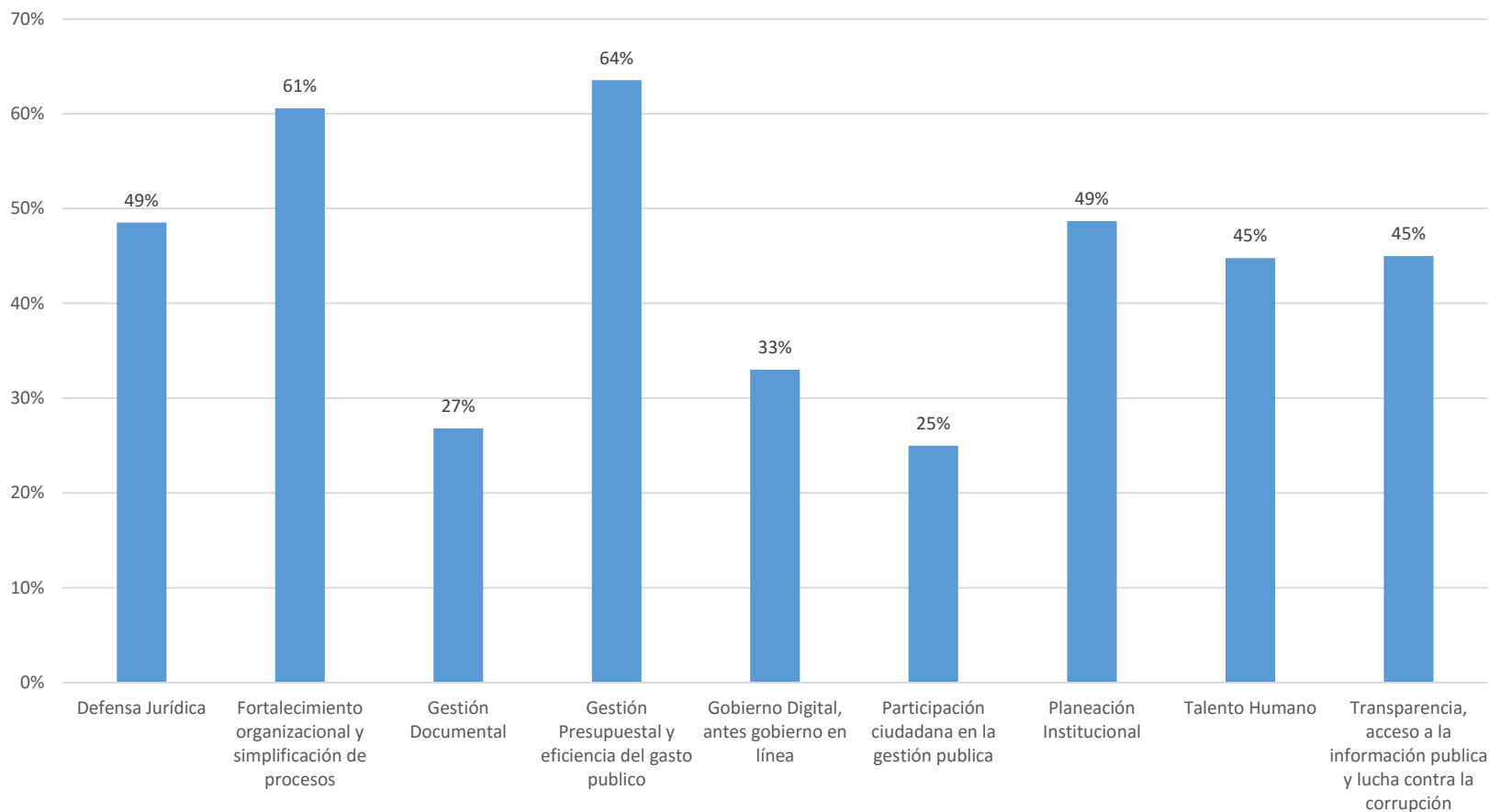
PLAN ESTRATEGICO INSTITUCIONAL & MIPG

II Trimestre



En el Plan Estratégico Institucional, se diseñaron 38 estrategias y se identificaron con las Políticas de Gestión y Desempeño Institucional establecidas en el MIPG, distribuidas como se muestra a continuación:

-  Ponderado de las políticas de Gestión y Desempeño en el PEI 2018
-  Cumplimiento ponderado en el I Trimestre del 2018

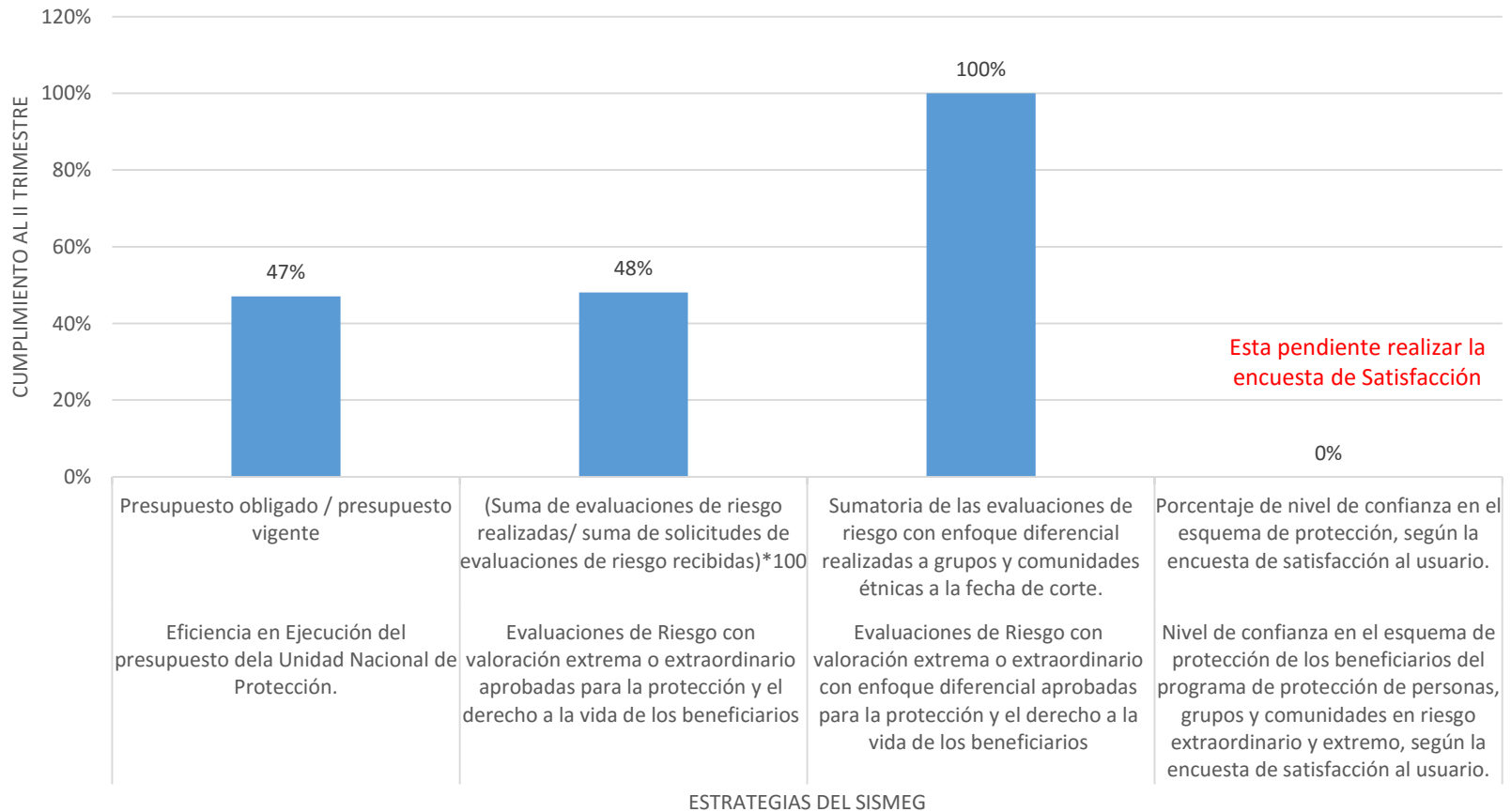


INDICADORES DEL SISMEG

II Trimestre



En el Plan Estratégico Institucional, se diseñaron 38 estrategias, entre las cuales se encuentran incluidas las estrategias planteadas en el SISMEG y presentan un cumplimiento al II trimestre del año así:



A handwritten signature in black ink, enclosed within a large, hand-drawn oval shape. The signature is stylized and appears to read 'Edgar Zamudio Pulido'.

EDGAR ZAMUDIO PULIDO
Jefe de la Oficina Asesora de Planeación E Información

Unidad Nacional de Protección

Elaborado por: Yulieth Pauline Villamizar Quiroga

Revisado por: Ignacio Cabrales





Oficina Asesora de Planeación E Información
Unidad Nacional de Protección

Elaborado por: Yulieth Pauline Villamizar Quiroga

Revisado por: Ignacio Cabrales

Aprobado por: Edgar Zamudio Pulido

