



UNIDAD NACIONAL DE PROTECCIÓN – UNP

**INFORME CONSOLIDADO
ENCUESTAS DE SATISFACCIÓN AL CIUDADANO
MES FEBRERO DE 2021**

Bogotá D.C, 28 de FEBRERO de 2021



**INFORME CONSOLIDADO
ENCUESTA DE SATISFACCIÓN AL CIUDADANO
MES DE FEBRERO DE 2021**

GESTIÓN DE SERVICIO AL CIUDADANO

UNIDAD NACIONAL DE PROTECCIÓN



TABLA DE CONTENIDO

1. PRESENTACIÓN	04
2. OBJETIVO DE LA ENCUESTA	04
3. FICHA TÉCNICA	04
3.1 DEFINICIÓN DE LA VARIABLES POR EVALUAR	04
3.2 PREGUNTAS ENCUESTA	05
3.3 MUESTRA.....	05
 TABULACION DE ENCUESTAS.....	06
4. RESULTADO ENCUESTA	07
4.1 PARTICIPACIÓN	07
4.2 OPORTUNIDAD	08
4.3 ORIENTACIÓN	09
4.4 DOMINIO	10
4.5 PERCEPCIÓN	12
4.6 SATISFACCIÓN	13
5. CANTIDAD DE HOMBRES Y MUJERES QUE CALIFICARON NUESTRO SERVICIO	14
5.1 PERCEPCIÓN DE LAS MUJERES Y HOMBRES ENCUESTADOS FRENTE AL SERVICIO PRESTADO EN EL GRUPO DE ATENCION AL CIUDADANO	15
6. ENCUESTAS DE SATISFACCION EN GRUPOS REGIONALES DE PROTECCION	17
 TABULACION DE ENCUESTAS DE GRUPOS REGIONALES	18
7. ANÁLISIS ENCUESTA EFECTUADA EN LOS GURP	18
7.1 PARTICIPACIÓN	19
7.2 OPORTUNIDAD	20
7.3 ORIENTACIÓN	21



**INFORME CONSOLIDADO
ENCUESTA DE SATISFACCIÓN AL CIUDADANO
MES DE FEBRERO DE 2021**



GESTIÓN DE SERVICIO AL CIUDADANO

UNIDAD NACIONAL DE PROTECCIÓN

7.4 DOMINIO	22
7.5 PERCEPCIÓN	23
7.6 SATISFACCIÓN	24
7.7 CANTIDAD DE HOMBRES Y MUJERES QUE CALIFICARON NUESTRO SERVICIO.....	25
7.8. PERCEPCIÓN DE MUJERES Y HOMBRES ENCUESTADOS FRENTE AL SERVICIO	
PRESTADO EN LAS REGIONALES.....	26
8. . COMPARATIVO ENCUESTAS.....	27
9. CONCLUSIONES	40

1. PRESENTACIÓN



**INFORME CONSOLIDADO
ENCUESTA DE SATISFACCIÓN AL CIUDADANO
MES DE FEBRERO DE 2021**

GESTIÓN DE SERVICIO AL CIUDADANO

UNIDAD NACIONAL DE PROTECCIÓN



Con el ánimo de propender por un óptimo servicio por parte del Grupo de Atención al Ciudadano hacia los solicitantes y beneficiarios del Programa que a bien tengan elevar una PQRSD ante la institución, se ha creado e implementado la Encuesta de Satisfacción al Usuario, constituyéndose en la herramienta eficaz para determinar la percepción que éstos tienen sobre la atención brindada por los asesores del GAC y a su vez se constituye como un instrumento propicio para generar participación ciudadana.

2. OBJETIVO DE LA ENCUESTA

Determinar la percepción que tienen los usuarios con relación a la calidad del servicio ofrecido por la UNP durante la atención a sus PQRSD, y mediante la información obtenida, realizar una retroalimentación, que permita la toma de decisiones, contribuyan a la mejora continua y garantice la participación ciudadana.

3. FICHA TÉCNICA

3.1 Definición de las Variables por Evaluar

PARTICIPACIÓN: Establece si los usuarios han elevado alguna PQRSD a la entidad.

RAPIDEZ: Oportunidad en la respuesta de una solicitud hecha por el ciudadano. Entre mayor sea la oportunidad en la respuesta mejor será la satisfacción de nuestro usuario.

DOMINIO: Hace referencia a la seguridad y veracidad de la información otorgada o manifestada al ciudadano.



**INFORME CONSOLIDADO
ENCUESTA DE SATISFACCIÓN AL CIUDADANO
MES DE FEBRERO DE 2021**

GESTIÓN DE SERVICIO AL CIUDADANO

UNIDAD NACIONAL DE PROTECCIÓN



ORIENTACIÓN:	Consiste en informar y guiar a un ciudadano de una manera efectiva y adecuada sobre la necesidad planteada.
PERCEPCIÓN:	Determina cuál es la apreciación de los ciudadanos frente a la calidad de los canales de atención en la entidad
SATISFACCIÓN:	Indicador promedio; sentimiento o percepción que el ciudadano tiene sobre el servicio prestado.

Preguntas Encuesta

- ¿ Ha hecho alguna petición, queja, reclamo, sugerencia o denuncia a la UNP?
- ¿La respuesta a su solicitud fue oportuna?
- ¿Se siente satisfecho con la respuesta que le brindó el funcionario y/o contratista?
- ¿El funcionario y/o contratista contaba con la información necesaria para resolver sus inquietudes?
- ¿Las respuestas del asesor siempre fueron claras y de fácil entendimiento para usted?
- ¿ La calidad de los canales de atención en la entidad (atención telefónica y personalizada, buzón de sugerencias y medio virtual) es para usted?
- ¿Cómo califica nuestro servicio?

3.2 Muestra



**INFORME CONSOLIDADO
ENCUESTA DE SATISFACCIÓN AL CIUDADANO
MES DE FEBRERO DE 2021**

GESTIÓN DE SERVICIO AL CIUDADANO

UNIDAD NACIONAL DE PROTECCIÓN



El universo de los participantes de la encuesta de satisfacción al ciudadano está constituido por todas aquellas personas que se contactaron a través del canal presencial o telefónico con el objeto de hacer una petición, un reclamo, una queja, una sugerencia o una denuncia relacionada con el Programa de Protección que lidera la Unidad, durante el mes de febrero de 2021.

La muestra se obtuvo a partir del diligenciamiento del formato encuesta de satisfacción al ciudadano, que evidencia el registro de las personas que se contactaron a través de los canales establecidos durante el período señalado.

La encuesta fue aplicada en dos modalidades. La primera modalidad, en forma telefónica, se aplicó a todas las personas que voluntariamente accedieron a entregar los datos requeridos en la llamada y de forma presencial diligenciando la encuesta una vez finalizada la atención de su PQRSD.

Se priorizó dentro de la medición el sexo de las personas encuestadas a fin de determinar cuántas mujeres utilizan los canales existentes para hacer visibles sus PQRSD referentes al Programa de Protección que lidera la UNP y analizar su satisfacción frente al servicio prestado por la entidad.

TABULACIÓN DE ENCUESTAS



**INFORME CONSOLIDADO
ENCUESTA DE SATISFACCIÓN AL CIUDADANO
MES DE FEBRERO DE 2021**



GESTIÓN DE SERVICIO AL CIUDADANO

UNIDAD NACIONAL DE PROTECCIÓN

TABULACION DE ENCUESTAS BOGOTA PERIODO FEBRERO DE 2021								
Encuesta No.	Pregunta 1	Pregunta 2	Pregunta 3	Pregunta 4	Pregunta 5	Pregunta 6	Pregunta 7	Sexo
1	NO	5	4	SI	SI	3	B	F
2	SI	5	5	SI	SI	5	B	F
3	SI	5	4	SI	SI	5	B	M
4	SI	4	4	SI	SI	4	B	M
5	SI	4	4	SI	SI	4	B	F
6	SI	5	5	SI	SI	3	B	F
7	SI	5	5	SI	SI	5	B	M
8	SI	5	5	SI	SI	1	M	F
9	SI	4	4	SI	SI	3	B	M
10	NO	5	5	SI	SI	5	B	M
11	SI	4	4	SI	SI	4	B	M
12	SI	4	4	SI	SI	3	B	F
13	SI	4	4	SI	SI	3	B	M
14	SI	4	4	SI	SI	3	B	M
15	NO	5	5	SI	SI	5	B	F
16	NO	5	5	SI	SI	5	B	M
17	NO	5	5	SI	SI	5	B	F
18	NO	5	5	SI	SI	5	B	F
19	SI	5	5	SI	SI	4	B	M
20	SI	5	5	SI	SI	4	B	M
21	NO	5	5	SI	SI	5	B	M
22	SI	4	4	SI	SI	5	B	M

4. RESULTADO ENCUESTA

4.1 PARTICIPACIÓN

Frente a la primera pregunta “¿ Ha hecho alguna petición, queja, reclamo, sugerencia o denuncia a la UNP?”, la cual esta relacionada con la variable de participación, se pudo establecer que de las 22 personas encuestadas quince (15) de ellas ya habían elevado una PQRSD ante la entidad, lo cual corresponde al 68% de la población muestra.

PREGUNTA 1			
1. ¿Ha hecho alguna petición, queja, reclamo	SI	15	68%
	NO	7	32%



INFORME CONSOLIDADO
ENCUESTA DE SATISFACCIÓN AL CIUDADANO
MES DE FEBRERO DE 2021



GESTIÓN DE SERVICIO AL CIUDADANO

UNIDAD NACIONAL DE PROTECCIÓN

y/o sugerencia a la UNP?			
TOTAL		22	100%

4.2 OPORTUNIDAD

En lo atinente a la segunda pregunta “¿La respuesta a su solicitud fue oportuna?”, la cual esta relacionada con la oportunidad en la respuesta a PQRSD y cuya escala de valoración esta dada de 1 a 5, siendo 1 el mas bajo y 5 el mas alto, se pudo establecer que:

El 100% de los encuestados han considerado que fue oportuna la respuesta a la PQRSD elevada ante la entidad, lo que corresponde a la escala 3, 4 y 5 antes referida.

PREGUNTA 2			
¿La respuesta a su solicitud fue oportuna?	1	0	0%
	2	0	0%
	3	0	0%
	4	8	36%
	5	14	64%
TOTAL	22	100%	



INFORME CONSOLIDADO
ENCUESTA DE SATISFACCIÓN AL CIUDADANO
MES DE FEBRERO DE 2021

GESTIÓN DE SERVICIO AL CIUDADANO

UNIDAD NACIONAL DE PROTECCIÓN



4.3 ORIENTACIÓN

En lo referente a la tercera pregunta “**¿Se siente satisfecho con la respuesta que le brindó el funcionario y/o contratista?**” y cuya escala de valoración esta dada de 1 a 5, siendo 1 el mas bajo y 5 el mas alto, se pudo establecer que:

El 100% de los encuestados han considerado que fue oportuna la respuesta a la PQRSD elevada ante la entidad, lo que corresponde a la escala 3, 4 y 5 antes referida.

PREGUNTA 3			
¿Se siente satisfecho con la respuesta que le brindó el funcionario y/o contratista?	1	0	0%
	2	0	0%
	3	0	0%
	4	10	45%
	5	12	55%
TOTAL	22	100%	



INFORME CONSOLIDADO
ENCUESTA DE SATISFACCIÓN AL CIUDADANO
MES DE FEBRERO DE 2021

GESTIÓN DE SERVICIO AL CIUDADANO

UNIDAD NACIONAL DE PROTECCIÓN



4.4 DOMINIO

En lo concerniente a la cuarta pregunta “¿El funcionario y/o contratista contaba con la información necesaria para resolver sus inquietudes?”, que esta relacionada con el dominio que tuvo cada uno de los asesores frente a las PQRSD impetradas, al respecto se pudo establecer que:

El 100% de los encuestados en Bogotá, han considerado que el asesor contaba con la información necesaria para resolver sus inquietudes.

PREGUNTA 4			
¿El funcionario y/o contratista contaba con la información necesaria para resolver sus inquietudes ?	SI	22	100%
	NO	0	0%
TOTAL		22	100%

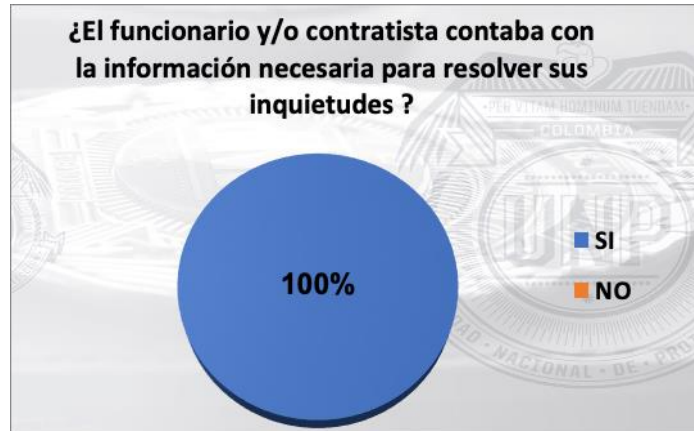


INFORME CONSOLIDADO
ENCUESTA DE SATISFACCIÓN AL CIUDADANO
MES DE FEBRERO DE 2021



GESTIÓN DE SERVICIO AL CIUDADANO

UNIDAD NACIONAL DE PROTECCIÓN



4.5 DOMINIO

En lo concerniente a la quinta pregunta **¿Las respuestas del asesor siempre fueron claras y de fácil entendimiento para Usted?** que esta relacionada con el dominio que tuvo cada uno de los asesores frente a las PQRSD impetradas, al respecto se pudo establecer que:

El 100% de los encuestados en Bogotá, han considerado que las respuestas del asesor siempre fueron claras y de fácil entendimiento.

PREGUNTA 5			
¿Las respuestas del asesor siempre fueron claras y de fácil entendimiento para Usted ?	SI	22	100%
	NO	0	0%
TOTAL		22	100%

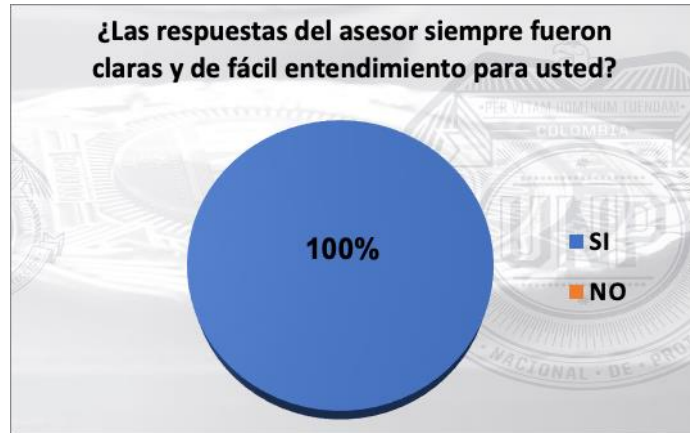


**INFORME CONSOLIDADO
ENCUESTA DE SATISFACCIÓN AL CIUDADANO
MES DE FEBRERO DE 2021**



GESTIÓN DE SERVICIO AL CIUDADANO

UNIDAD NACIONAL DE PROTECCIÓN



4.6 PERCEPCIÓN

A la pregunta **¿La calidad de los canales de atención en la entidad (atención telefónica, personalizada, buzón de sugerencias y medio virtual), es para usted?**, debe tenerse en cuenta que la escala de valoración esta dada de 1 a 5, siendo 1 el mas bajo y 5 el mas alto, en la presente encuesta podemos determinar que de las 22 personas encuestadas en Bogotá, el 95% consideran que los canales de atención de la entidad son buenos.

PREGUNTA 6			
¿La calidad de los canales de atención en la entidad (atención telefónica, personalizada, buzón y medio virtual) es para usted?	1	1	5%
	2	0	0%
	3	6	27%
	4	5	23%
	5	10	45%
TOTAL		22	100%



INFORME CONSOLIDADO
ENCUESTA DE SATISFACCIÓN AL CIUDADANO
MES DE FEBRERO DE 2021



GESTIÓN DE SERVICIO AL CIUDADANO

UNIDAD NACIONAL DE PROTECCIÓN



4.7 SATISFACCIÓN

Por último respecto a la pregunta **¿Cómo califica nuestro servicio?**, en cuya escala de valoración se tomo: B como bueno, R como regular y M como mala; nos ayuda a determinar que el 95% de los encuestados en la ciudad de Bogotá consideran que nuestro servicio es BUENO.

PREGUNTA 7			
¿Cómo califica nuestro servicio ?	B	21	95%
	R	1	5%
	M	0	0%
	TOTAL	22	100%

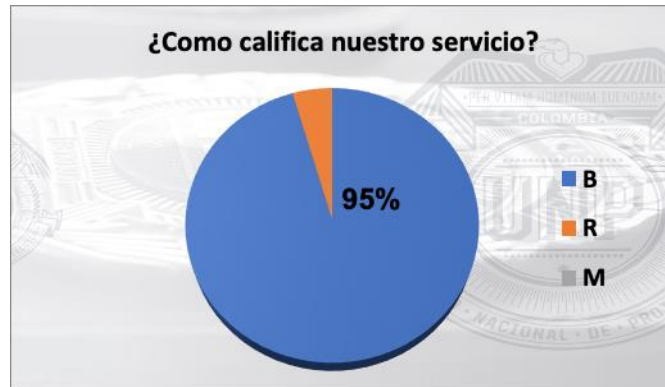


INFORME CONSOLIDADO
ENCUESTA DE SATISFACCIÓN AL CIUDADANO
MES DE FEBRERO DE 2021



GESTIÓN DE SERVICIO AL CIUDADANO

UNIDAD NACIONAL DE PROTECCIÓN



5. CANTIDAD DE GENEROS QUE CALIFICARON NUESTRO SERVICIO

En lo concerniente a “¿Cantidad de hombres, mujeres que calificaron nuestro servicio?”, tenemos que, de las 22 encuestas realizadas; nueve (9) son mujeres, que corresponde a un 41%, y trece (13) son hombres, que corresponde al 59% del total de los encuestados durante el mes de febrero de 2021.

TOTAL ENCUESTADOS		
MUJERES	9	41%
HOMBRES	13	59%
TOTAL	22	100%



**INFORME CONSOLIDADO
ENCUESTA DE SATISFACCIÓN AL CIUDADANO
MES DE FEBRERO DE 2021**

GESTIÓN DE SERVICIO AL CIUDADANO

UNIDAD NACIONAL DE PROTECCIÓN



5.1 PERCEPCIÓN DE LOS GENEROS ENCUESTADOS FRENTE AL SERVICIO PRESTADO POR EL GRUPO DE ATENCION AL CIUDADANO.

De las 11 personas encuestadas en Bogotá en el mes de febrero del 2021, tres (3) son mujeres, el 100% de ellas calificaron nuestro servicio como bueno, y ocho (8) son hombres, el 100% de ellos calificaron nuestro servicio como bueno.

PERCEPCIÓN DE LAS MUJERES ENCUESTADAS FRENTE AL SERVICIO PRESTADO			
¿Cómo califica nuestro servicio?	B	9	100%
	R	0	0%
	M	0	0%
	TOTAL	9	100%

PERCEPCIÓN DE LOS HOMBRES ENCUESTADOS FRENTE AL SERVICIO PRESTADO			
¿Cómo califica nuestro servicio?	B	13	100%
	R	0	0%
	M	0	0%
	TOTAL	13	100%



**INFORME CONSOLIDADO
ENCUESTA DE SATISFACCIÓN AL CIUDADANO
MES DE FEBRERO DE 2021**



GESTIÓN DE SERVICIO AL CIUDADANO

UNIDAD NACIONAL DE PROTECCIÓN

6. ENCUESTAS DE SATISFACCION EN GRUPOS REGIONALES DE PROTECCION

Para el Grupo de Atención al Ciudadano y para la Entidad es importante conocer la percepción que tiene el usuario o beneficiario frente a la gestión dada a sus PQRSD, por parte de los colaboradores asignados a los Grupos Regionales de Protección de la UNP; durante el mes de febrero de 2021 diligenciaron 26 encuestas en las regionales de: Ibagué, Popayán, Cúcuta, Pasto, Neiva.

TABULACION DE ENCUESTAS REALIZADAS POR LOS GRUPOS REGIONALES DE PROTECCION- GURP

TABULACION DE ENCUESTAS GRUPOS REGIONALES FEBRERO DE 2021									
Encuesta No.	Pregunta 1	Pregunta 2	Pregunta 3	Pregunta 4	Pregunta 5	Pregunta 6	Pregunta 7	Sexo	SEDE
1	SI	5	5	SI	SI	5	B	M	BUENAVENTURA
2	NO	5	5	SI	SI	5	B	M	BUENAVENTURA
3	NO	5	5	SI	SI	5	B	M	BUENAVENTURA
4	SI	5	4	SI	SI	4	B	M	BUENAVENTURA
5	NO	5	5	SI	SI	5	B	M	BUENAVENTURA
6	SI	5	5	SI	SI	5	B	M	BUENAVENTURA
7	SI	5	5	SI	SI	5	B	M	BUENAVENTURA
8	SI	5	5	SI	SI	4	B	M	BUENAVENTURA
9	SI	5	5	SI	SI	5	B	F	BUENAVENTURA
10	SI	5	5	SI	SI	5	B	M	PASTO
11	SI	5	5	SI	SI	4	B	F	PASTO
12	SI	5	5	SI	SI	4	B	M	PASTO
13	SI	5	5	SI	SI	5	B	M	PASTO
14	SI	5	5	SI	SI	5	B	M	PASTO
15	SI	4	5	SI	SI	4	B	F	TUMACO
16	SI	4	4	SI	SI	5	B	M	TUMACO
17	SI	4	5	SI	SI	5	B	M	TUMACO
18	SI	4	5	SI	SI	4	B	M	TUMACO
19	SI	5	4	SI	SI	4	B	M	TUMACO
20	SI	5	5	SI	SI	4	B	M	IBAGUÉ
21	SI	5	5	SI	SI	4	B	M	IBAGUÉ
22	SI	5	5	SI	SI	4	B	F	IBAGUÉ
23	SI	4	5	SI	SI	4	B	M	IBAGUÉ
24	SI	5	5	SI	SI	4	B	M	IBAGUÉ
25	SI	5	5	SI	SI	4	B	F	IBAGUÉ
26	SI	5	5	SI	SI	4	B	M	IBAGUÉ



INFORME CONSOLIDADO
ENCUESTA DE SATISFACCIÓN AL CIUDADANO
MES DE FEBRERO DE 2021

GESTIÓN DE SERVICIO AL CIUDADANO

UNIDAD NACIONAL DE PROTECCIÓN



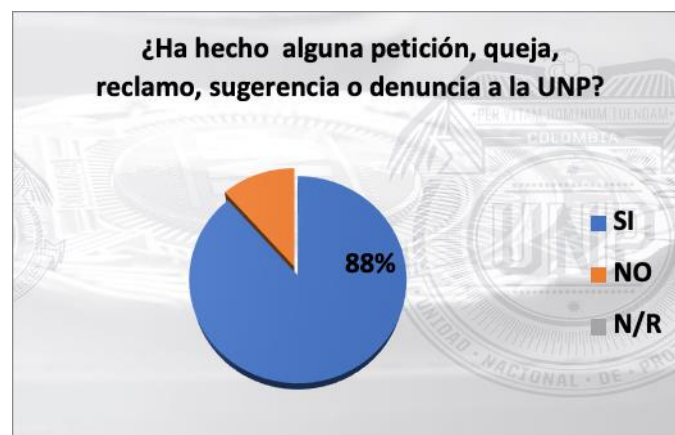
(*) Encuesta diligenciada por la gestión dada a una PQRSD interpuesta ante la Subdirección de Protección de la ciudad de Bogotá, y enviada por el beneficiario a través de correo electrónico.

7. ANÁLISIS DE LAS ENCUESTAS DILIGENCIADAS EN LOS GRUPOS REGIONALES DE PROTECCIÓN

7.1 PARTICIPACIÓN

Frente a la primera pregunta “¿Ha hecho alguna petición, queja, reclamo, sugerencia o denuncia a la UNP?”, la cual esta relacionada con la variable de participación, se pudo establecer que de las 26 personas encuestadas en el mes de febrero de 2021, el 88% de ellas ya habían elevado una PQRSD ante la entidad, solo un 12% elevaron una PQRSD ante la entidad.

PREGUNTA 1			
1. ¿Ha hecho alguna petición, queja, reclamo y/o sugerencia a la UNP?	SI	23	88%
	NO	3	12%
TOTAL	N/R	0	0%
TOTAL		26	100%





INFORME CONSOLIDADO
ENCUESTA DE SATISFACCIÓN AL CIUDADANO
MES DE FEBRERO DE 2021

GESTIÓN DE SERVICIO AL CIUDADANO

UNIDAD NACIONAL DE PROTECCIÓN



7.2 OPORTUNIDAD

En lo atinente a la segunda pregunta “¿La respuesta a su Solicitud fue oportuna?”, la cual esta relacionada con la oportunidad en la respuesta a PQRSD y cuya escala de valoración esta dada de 1 a 5 siendo 1 el mas bajo y 5 el mas alto, se pudo establecer que:

El 100% de los encuestados han considerado que las respuestas dadas a sus PQRSD, fueron oportunas, esto corresponde a la escala 3, 4 y 5 antes referida.

PREGUNTA 2			
¿La respuesta a su Solicitud fue oportuna?	1	0	0%
	2	0	0%
	3	0	0%
	4	5	19%
	5	21	81%
TOTAL		26	100%



**INFORME CONSOLIDADO
ENCUESTA DE SATISFACCIÓN AL CIUDADANO
MES DE FEBRERO DE 2021**



GESTIÓN DE SERVICIO AL CIUDADANO

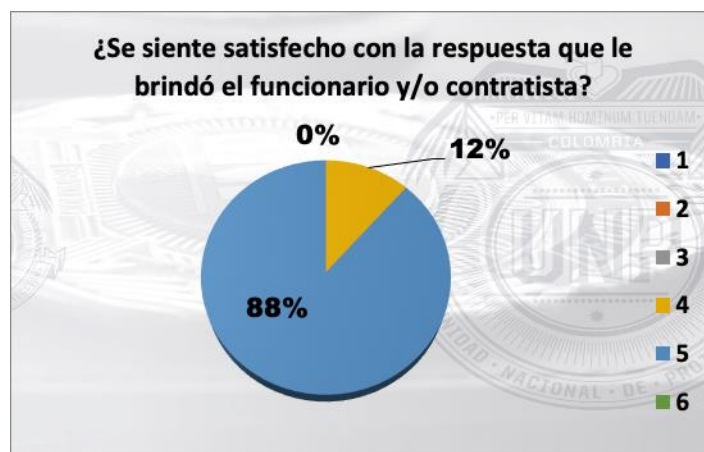
UNIDAD NACIONAL DE PROTECCIÓN

7.3 ORIENTACIÓN

En lo referente a la tercera pregunta “**¿Se siente satisfecho con la respuesta que le brindó el funcionario y/o contratista?**” y cuya escala de valoración esta dada de 1 a 5, siendo 1 el mas bajo y 5 el mas alto, se pudo establecer que:

El 100% de los encuestados han considerado que se siente satisfecho con la respuesta brindada, lo cual deviene de la debida orientación que ha dado el asesor en cada caso, correspondiendo a la valoración 3, 4 y 5 de la escala.

PREGUNTA 3			
¿Se siente satisfecho con la respuesta que le brindó el funcionario y/o contratista?	1	0	0%
	2	0	0%
	3	0	0%
	4	3	12%
	5	23	88%
	N/R	0	0%
TOTAL		26	100%





**INFORME CONSOLIDADO
ENCUESTA DE SATISFACCIÓN AL CIUDADANO
MES DE FEBRERO DE 2021**

GESTIÓN DE SERVICIO AL CIUDADANO

UNIDAD NACIONAL DE PROTECCIÓN

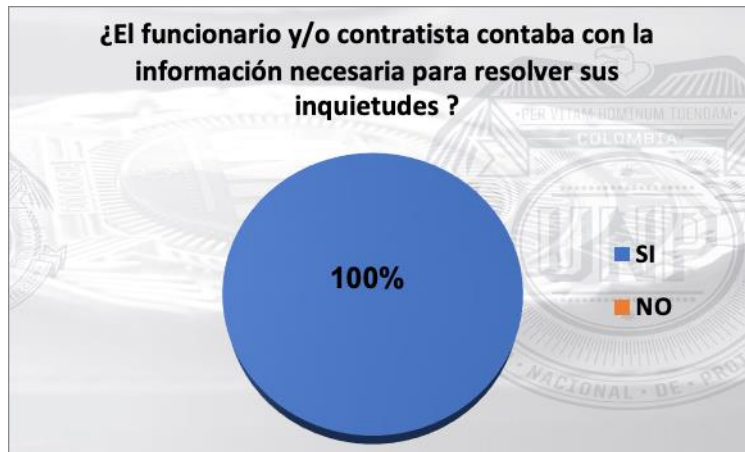


7.4 DOMINIO

En lo concerniente a la cuarta y quinta pregunta “**¿El funcionario y/o contratista contaba con la información necesaria para resolver sus inquietudes?, ¿Las respuestas del asesor siempre fueron claras y de fácil entendimiento para Usted?** que están relacionadas con el dominio que tuvo cada uno de los asesores frente a las PQRSD impetradas, al respecto se pudo establecer que:

El 100% de los 26 encuestados, en los Grupos Regionales han considerado que el asesor contaba con la información necesaria para resolver sus inquietudes.

PREGUNTA 4			
¿El funcionario y/o contratista contaba con la información necesaria para resolver sus inquietudes ?	SI	26	100%
	NO	0	0%
TOTAL		26	100%





**INFORME CONSOLIDADO
ENCUESTA DE SATISFACCIÓN AL CIUDADANO
MES DE FEBRERO DE 2021**

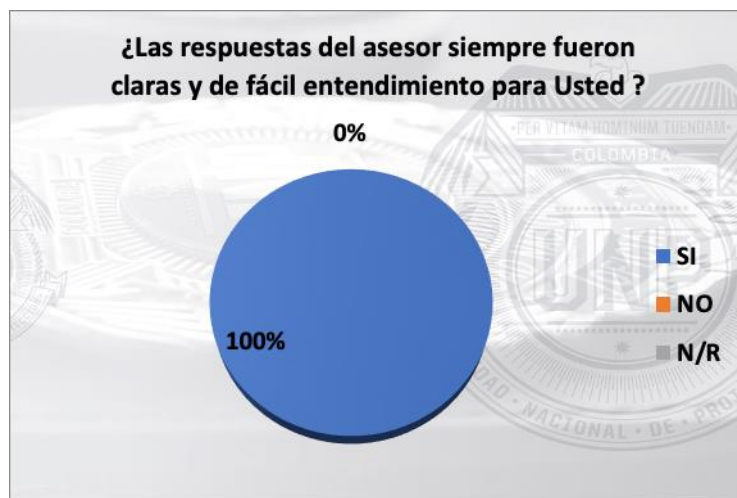


GESTIÓN DE SERVICIO AL CIUDADANO

UNIDAD NACIONAL DE PROTECCIÓN

De los 26 encuestados en los Grupos Regionales el 100% han considerado que las respuestas dadas por los asesores fueron claras y de fácil entendimiento.

PREGUNTA 5			
¿Las respuestas del asesor siempre fueron claras y de fácil entendimiento para usted?	SI	26	100%
	NO	0	0%
	N/R	0	0%
TOTAL		26	100%





INFORME CONSOLIDADO
ENCUESTA DE SATISFACCIÓN AL CIUDADANO
MES DE FEBRERO DE 2021



GESTIÓN DE SERVICIO AL CIUDADANO

UNIDAD NACIONAL DE PROTECCIÓN

7.5 PERCEPCION

A la pregunta **¿La calidad de los canales de atención en la entidad (atención telefónica y personalizada, buzón de sugerencias y medio virtual, es para usted?**, podemos determinar que de las 26 personas encuestadas durante el mes de febrero de 2021 en los Grupos Regionales de Protección, el 100% consideró que los canales de atención de la entidad son buenos que corresponde de 3 a 5.

PREGUNTA 6			
¿La calidad de los canales de atención en la entidad (atención telefónica, personalizada, buzón y medio virtual) es para usted?	1	0	0%
	2	0	0%
	3	0	0%
	4	14	54%
	5	12	46%
	N/R	0	0%
TOTAL	26	100%	



INFORME CONSOLIDADO
ENCUESTA DE SATISFACCIÓN AL CIUDADANO
MES DE FEBRERO DE 2021



GESTIÓN DE SERVICIO AL CIUDADANO

UNIDAD NACIONAL DE PROTECCIÓN

7.6 SATISFACCION

Por último, respecto a la pregunta **¿Cómo califica nuestro servicio?**, se analiza que el 100% del total de los encuestados en las diferentes regionales de la UNP, encuentran que nuestro servicio es bueno.

PREGUNTA 7			
¿Cómo califica nuestro servicio ?	B	26	100%
	R	0	0%
	M	0	0%
	N/R	0	0%
TOTAL		26	100%





INFORME CONSOLIDADO
ENCUESTA DE SATISFACCIÓN AL CIUDADANO
MES DE FEBRERO DE 2021

GESTIÓN DE SERVICIO AL CIUDADANO

UNIDAD NACIONAL DE PROTECCIÓN



7.7 CANTIDAD DE HOMBRES Y MUJERES QUE CALIFICARON NUESTRO SERVICIO

En lo concerniente a “¿Cantidad de hombres y mujeres que calificaron nuestro servicio? De las 26 encuestas realizadas en los GURP ubicados en: Ibagué, Buenaventura, Pasto, Tumaco; cinco (5) son mujeres que equivalen a el 19% y veintinun (21) son hombres que equivale al 81%, del total de los encuestados durante el mes de febrero de 2021.

TOTAL ENCUESTADOS		
MUJERES	5	19%
HOMBRES	21	81%
LGBT	0	0%
TOTAL	26	100%



INFORME CONSOLIDADO
ENCUESTA DE SATISFACCIÓN AL CIUDADANO
MES DE FEBRERO DE 2021

GESTIÓN DE SERVICIO AL CIUDADANO

UNIDAD NACIONAL DE PROTECCIÓN



7.8 PERCEPCIÓN DE LAS MUJERES Y HOMBRES ENCUESTADOS FRENTE AL SERVICIO PRESTADO EN LAS REGIONALES.

De las 26 personas encuestadas en las diferentes sedes de la entidad a nivel nacional durante el mes de febrero de 2021, cinco (5) son mujeres, manifestaron que el servicio es bueno que corresponde al 100%, y veintinun (21) hombres manifestaron que el servicio es bueno que corresponde al 100%.

PERCEPCIÓN DE LAS MUJERES ENCUESTADAS FRENTE AL SERVICIO PRESTADO			
¿Cómo califica nuestro servicio?	B	5	100%
	R	0	0%
	M	0	0%
TOTAL		5	100%

PERCEPCIÓN DE LAS HOMBRES ENCUESTADAS FRENTE AL SERVICIO PRESTADO			
¿Cómo califica nuestro servicio?	B	21	100%
	R	0	0%
	M	0	0%
	N/R	0	0%
TOTAL		21	100%



**INFORME CONSOLIDADO
ENCUESTA DE SATISFACCIÓN AL CIUDADANO
MES DE FEBRERO DE 2021**

GESTIÓN DE SERVICIO AL CIUDADANO

UNIDAD NACIONAL DE PROTECCIÓN



8. COMPARATIVO ENCUESTAS

A continuación, se presentan los datos estadísticos comparativos del periodo de febrero a febrero del 2021 respecto a la encuesta aplicada tanto en la ciudad de Bogotá como en los Grupo Regionales de Protección, a ciudadanos y beneficiarios del programa que han elevado alguna PQRSD ante la entidad, en el lapso señalado.

➤ TOTAL, ENCUESTAS REALIZADAS

ENCUESTAS REALIZADAS ENERO A NOVIEMBRE		
PERIODO	BOGOTA	REGIONALES
Enero	11	25
Febrero	22	26

➤ RESULTADO DE LAS ENCUESTAS.



INFORME CONSOLIDADO
ENCUESTA DE SATISFACCIÓN AL CIUDADANO
MES DE FEBRERO DE 2021



GESTIÓN DE SERVICIO AL CIUDADANO

UNIDAD NACIONAL DE PROTECCIÓN

PARTICIPACIÓN

Frente a la primera pregunta “¿ Ha hecho alguna petición, queja, reclamo, sugerencia o denuncia a la UNP?”, la cual esta relacionada con la variable de Participación, se pudo establecer:

1. ¿Ha hecho alguna petición, queja, reclamo, sugerencia y/o denuncia a la UNP?				
PERIODO	SI	SI	NO	NO
	BOGOTA	REGIONAL	BOGOTA	REGIONAL
ENERO	64%	88%	36%	12%
FEBRERO	68%	88%	32%	12%

OPORTUNIDAD

En lo atinente a la segunda pregunta “¿La respuesta a su Solicitud fue respondida oportunamente?”, la cual esta relacionada con la Oportunidad en la respuesta a PQRSD y



INFORME CONSOLIDADO
ENCUESTA DE SATISFACCIÓN AL CIUDADANO
MES DE FEBRERO DE 2021

GESTIÓN DE SERVICIO AL CIUDADANO

UNIDAD NACIONAL DE PROTECCIÓN



cuya escala de valoración esta dada de 1 a 5 siendo 1 el mas bajo y 5 el mas alto, con las personas encuestadas en la ciudad de **Bogotá**, se observa:

2. ¿La respuesta a su Solicitud fue respondida oportunamente? BOGOTA					
PERIODO	1	2	3	4	5
ENERO	0%	0%	0%	45%	55%
FEBRERO	0%	0%	0%	36%	64%

En lo atinente a la segunda pregunta “**¿La respuesta a su Solicitud fue respondida oportunamente?**”, la cual esta relacionada con la Oportunidad en la respuesta a PQRS y cuya escala de valoración esta dada de 1 a 5 siendo 1 el mas bajo y 5 el mas alto, con las personas encuestadas en los diferentes **Grupos Regionales de Proteccion de la UNP**, identificamos:



INFORME CONSOLIDADO
ENCUESTA DE SATISFACCIÓN AL CIUDADANO
MES DE FEBRERO DE 2021



GESTIÓN DE SERVICIO AL CIUDADANO

UNIDAD NACIONAL DE PROTECCIÓN

2. ¿La respuesta a su Solicitud fue respondida oportunamente? REGIONALES

PERIODO	1	2	3	4	5	N. R.
ENERO	0%	0%	0%	12%	88%	0%
FEBRERO	0%	0%	0%	19%	81%	0%

ORIENTACIÓN

En lo referente a la tercera pregunta “¿Se siente satisfecho con la respuesta que le brindó el funcionario y/o contratista? Y cuya escala de valoración esta dada de 1 a 5, siendo 1 el mas bajo y 5 el mas alto, para **Bogotá** observamos:

3. ¿Se siente satisfecho con la respuesta que le brindó el funcionario y/o contratista? BOGOTA					
PERIODO	1	2	3	4	5
ENERO	0%	0%	0%	36%	64%
FEBRERO	0%	0%	0%	45%	55%



INFORME CONSOLIDADO
ENCUESTA DE SATISFACCIÓN AL CIUDADANO
MES DE FEBRERO DE 2021

GESTIÓN DE SERVICIO AL CIUDADANO

UNIDAD NACIONAL DE PROTECCIÓN



En lo referente a la tercera pregunta “¿Se siente satisfecho con la respuesta que le brindó el funcionario y/o contratista? Y cuya escala de valoración esta dada de 1 a 5, siendo 1 el mas bajo y 5 el mas alto, para los Grupos Regionales de Protección de la UNP, tenemos:

3. ¿Se siente satisfecho con la respuesta que le brindó el funcionario y/o contratista? REGIONALES						
PERIODO	1	2	3	4	5	N.R.
ENERO	0%	0%	0%	8%	92%	0%
FEBRERO	0%	0%	0%	12%	88%	0%



INFORME CONSOLIDADO
ENCUESTA DE SATISFACCIÓN AL CIUDADANO
MES DE FEBRERO DE 2021

GESTIÓN DE SERVICIO AL CIUDADANO

UNIDAD NACIONAL DE PROTECCIÓN



DOMINIO

En lo concerniente a la cuarta y quinta pregunta “¿El funcionario y/o contratista contaba con la información necesaria para resolver sus inquietudes?”, que están relacionadas con el dominio que tuvo cada uno de los asesores frente a las PQRSD impetradas, al respecto se pudo evidenciar:

4. ¿El funcionario y/o contratista contaba con la información necesaria para resolver sus inquietudes?					
PERIODO	SI Bogotá	NO Bogotá	SI Regional	NO Regional	N.R.
ENERO	100%	0%	100%	0%	0%
FEBRERO	100%	0%	100%	0%	0%



**INFORME CONSOLIDADO
ENCUESTA DE SATISFACCIÓN AL CIUDADANO
MES DE FEBRERO DE 2021**

GESTIÓN DE SERVICIO AL CIUDADANO

UNIDAD NACIONAL DE PROTECCIÓN



¿Las respuestas del asesor siempre fueron claras y de fácil entendimiento para Usted? que están relacionadas con el dominio que tuvo cada uno de los asesores frente a las PQRSD impetradas, al respecto podemos observar:

5. ¿Las respuestas del asesor siempre fueron claras y de fácil entendimiento para Usted?					
PERIODO	SI Bogotá	NO Bogotá	SI Regional	NO Regional	N.R.
ENERO	100%	0%	100%	0%	0%
FEBRERO	100%	0%	100%	0%	0%



INFORME CONSOLIDADO
ENCUESTA DE SATISFACCIÓN AL CIUDADANO
MES DE FEBRERO DE 2021



GESTIÓN DE SERVICIO AL CIUDADANO

UNIDAD NACIONAL DE PROTECCIÓN

PERCEPCION:

En lo referente a la tercera pregunta “¿La calidad de los canales de atención en la entidad (atención telefónica, personalizada, buzón y medio virtual) es para Usted?” y cuya escala de valoración esta dada de 1 a 5, siendo 1 el mas bajo y 5 el mas alto, para **Bogotá** observamos:

6. ¿La calidad de los canales de atención en la entidad (atención telefonica, personalizada, buzón y medio virtual) es para Usted? BOGOTA						
PERIODO	1	2	3	4	5	N.R.
ENERO	0%	9%	18%	36%	36%	0%
FEBRERO	5%	0%	27%	23%	45%	0%



INFORME CONSOLIDADO
ENCUESTA DE SATISFACCIÓN AL CIUDADANO
MES DE FEBRERO DE 2021

GESTIÓN DE SERVICIO AL CIUDADANO

UNIDAD NACIONAL DE PROTECCIÓN



En lo referente a la tercera pregunta “¿La calidad de los canales de atención en la entidad (atención telefónica, personalizada, buzón y medio virtual) es para Usted?” y cuya escala de valoración esta dada de 1 a 5, siendo 1 el mas bajo y 5 el mas alto, para los **Grupos Regionales de Protección de la UNP,** tenemos:

6. ¿La calidad de los canales de atención en la entidad (atención telefonica, personalizada, buzón y medio virtual) es para Usted? GURP						
PERIODO	1	2	3	4	5	N.R.
ENERO	0%	0%	0%	32%	68%	2%
FEBRERO	0%	0%	0%	54%	46%	0%



INFORME CONSOLIDADO
ENCUESTA DE SATISFACCIÓN AL CIUDADANO
MES DE FEBRERO DE 2021

GESTIÓN DE SERVICIO AL CIUDADANO

UNIDAD NACIONAL DE PROTECCIÓN



SATISFACCION:

Hace referencia al conocimiento que el ciudadano tiene sobre el servicio prestado.

7. ¿Cómo califica nuestros servicios?						
PERIODO	BOGOTA			GURP		
	BUENO	REGULAR	MALO	BUENO	REGULAR	MALO
ENERO	100%	0%	0%	100%	0%	0%
FEBRERO	95%	5%	0%	100%	0%	0%



**INFORME CONSOLIDADO
ENCUESTA DE SATISFACCIÓN AL CIUDADANO
MES DE FEBRERO DE 2021**

GESTIÓN DE SERVICIO AL CIUDADANO

UNIDAD NACIONAL DE PROTECCIÓN



APLICACIÓN DEL ENFOQUE DIFERENCIAL

Hace referencia a la Cantidad de hombres, mujeres y otros géneros que calificaron nuestro servicio.

TOTAL GENERO ENCUESTADOS						
PERIODO	BOGOTA			GURP		
	MUJERES	HOMBRES	LGTBI	MUJERES	HOMBRES	LGTBI
ENERO	3	8	0	9	16	0
FEBRERO	9	13	0	5	21	0



**INFORME CONSOLIDADO
ENCUESTA DE SATISFACCIÓN AL CIUDADANO
MES DE FEBRERO DE 2021**

GESTIÓN DE SERVICIO AL CIUDADANO

UNIDAD NACIONAL DE PROTECCIÓN



PERCEPCIÓN DE LOS GENEROS ENCUESTADOS

PERCEPCIÓN DE LOS GÉNEROS FRENTE AL SERVICIO							
PERIODO	MUJERES			HOMBRES			LGTBI
	BUENO	REGULAR	MALO	BUENO	REGULAR	MALO	BUENO
ENERO	100%	0%	0%	100%	0%	0%	0%
FEBRERO	100%	0%	0%	100%	0%	0%	0%

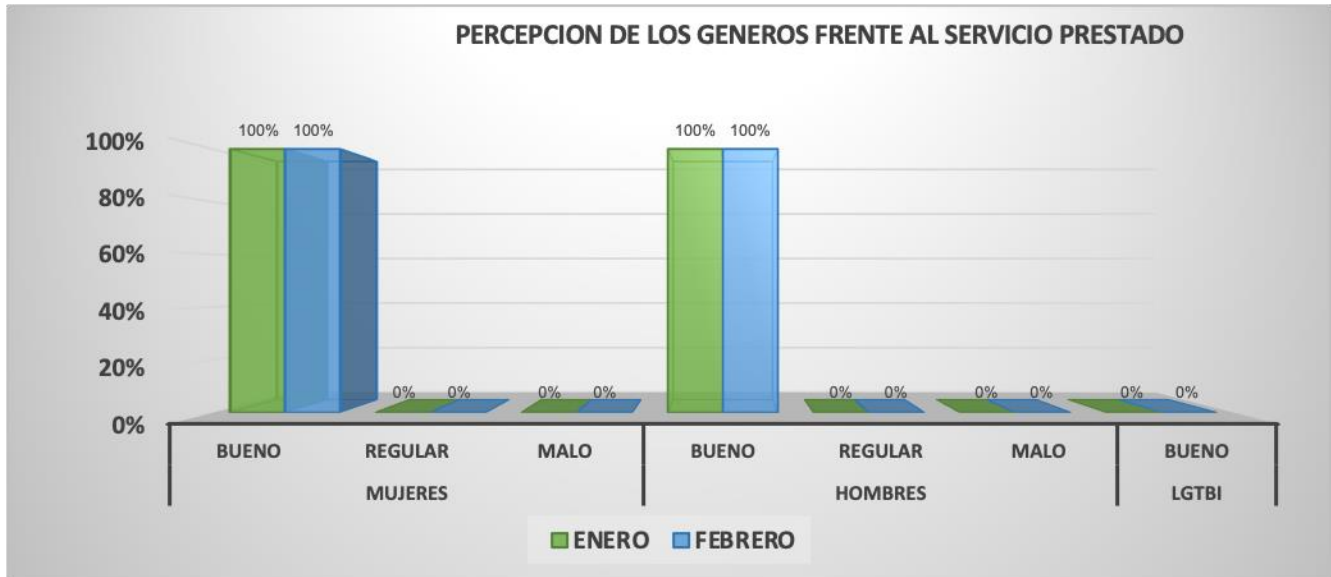


INFORME CONSOLIDADO
ENCUESTA DE SATISFACCIÓN AL CIUDADANO
MES DE FEBRERO DE 2021



GESTIÓN DE SERVICIO AL CIUDADANO

UNIDAD NACIONAL DE PROTECCIÓN



9.CONCLUSIONES

- Se observa que de las 22 personas que respondieron la encuesta tanto en Bogotá como el Grupos Regionales de Protección en el mes de febrero del año en curso; consideran que la respuesta a sus solicitudes se dio de manera oportuna como quiera que dentro de la escala de valoración lo calificaron con 5 y 4.
- Dentro del análisis del enfoque de género se tiene para el mes de febrero de 2021, que la encuesta fue diligenciada en Bogotá por 9 mujeres, aunque la mayor participación fue de los hombres, el 100% de las mujeres califican nuestro servicio como bueno



**INFORME CONSOLIDADO
ENCUESTA DE SATISFACCIÓN AL CIUDADANO
MES DE FEBRERO DE 2021**



GESTIÓN DE SERVICIO AL CIUDADANO

UNIDAD NACIONAL DE PROTECCIÓN

- Para el presente periodo se resalta el Grupo Regional de Protección de Buenaventura por el interés mostrado para sugerir el diligenciamiento de la encuesta de satisfacción; como quiera que dentro del presente informe estadístico se incluyeron los formatos tramitados en esa Sede de la UNP.

Líder del Proceso,

Samir Manuel Berrio Scaff
Jefe Oficina Asesora de Planeación e Información

	Nombre	Firma	Fecha
Elaboró:	María Mercedes Mendoza G.		28/02/2021
Revisó:	William Eduardo Diago Rivera		28/02/2021
Aprobó:	Samir Manuel Berrio Scaff		28/02/2021

Los arribas firmantes declaramos que hemos revisado el documento y lo encontramos ajustado a las normas y disposiciones legales vigentes y, por lo tanto, bajo nuestra responsabilidad, lo presentamos para firma.

GSC-FT-10/V1

Oficialización: 15/03/2017